


# Insights mensais do mercado

junho de 2025



# Índice

01 / Pontos-chave	2
02 / Desempenho do mercado cripto	4
2.1 Finanças Descentralizadas ("DeFi")	7
2.2 Tokens Não Fungíveis (NFTs)	8
03 / Gráficos do mês	10
Mês sólido para ETFs spot de Bitcoin nos EUA	10
Aumentando a presença do Bitcoin nos tesouros corporativos	12
DeFi lidera divergência mais ampla do setor	13
RWAs tokenizados continuam quebrando sucessivos recordes	14
04 / Próximos eventos e desbloqueios de tokens	15
05 / Referências	17
06 / Novos relatórios da Binance Research	18
Sobre a Binance Research	19
Recursos	21

# 01 / Pontos-chave

- Em maio de 2025, o mercado de criptomoedas teve uma alta de 10,3%, mantendo a tendência positiva de abril, mesmo com a forte volatilidade gerada pela incerteza nas políticas comerciais dos EUA. As posições short de Bitcoin e Ethereum registraram quase US\$ 1 bilhão em liquidações após o acordo comercial entre os EUA e o Reino Unido, com mais US\$ 183 milhões liquidados após a suspensão das tarifas entre os EUA e a UE. Enquanto isso, a adoção corporativa se fortaleceu, destacada pela aquisição de Bitcoin pela TwentyOne Capital e pelo anúncio da Sharplink de um novo tesouro de Ethereum.
- Os ETFs de Bitcoin Spot nos EUA tiveram um forte desempenho em maio, atraindo US\$ 5,2 bilhões em entradas líquidas – o maior valor desde novembro de 2024 – à medida que o Bitcoin atingiu um novo recorde (ATH), favorecido pelo apoio à legislação de stablecoins no Senado dos EUA e no Conselho Legislativo de Hong Kong. No entanto, a realização de lucros no final do mês e a nova incerteza macroeconômica desencadearam saídas de US\$ 962 milhões em dois dias, o maior valor desde fevereiro. A volatilidade destaca o papel crescente dos ETFs na descoberta de preços, com o IBIT da BlackRock liderando as entradas, enquanto o GBTC da Grayscale perdeu US\$ 320 milhões, sinalizando uma potencial dinâmica de "o vencedor leva tudo".
- Os tesouros corporativos de BTC continuam crescendo rapidamente, alcançando 809,1 mil BTC entre 116 empresas públicas em maio. Os recordes do Bitcoin (~US\$ 112 mil) reacenderam o FOMO corporativo, à medida que as empresas buscam valorização de balanço e proteção contra a inflação, apoiadas por uma maior clareza regulatória e mudanças na contabilidade de valor justo em 2025. Enquanto o BTC permanece como o principal ativo de reserva, algumas empresas estão diversificando cautelosamente entre ETH, SOL e XRP. Olhando para o futuro, o ritmo de crescimento dos tesouros dependerá de condições macroeconômicas mais amplas, mudanças regulatórias e ciclos de mercado.
- Em maio de 2025, o mercado de criptomoedas mostrou uma clara divergência entre setores e uma rotação estrutural de capital. O setor de Finanças Descentralizadas (DeFi) cresceu impressionantes 19%, impulsionado por lançamentos de novos produtos, oportunidades de rendimento, rotação de capital e aumento do Valor Total Bloqueado (TVL), superando com folga o sólido ganho de 11,1% do Bitcoin, que atingiu um novo recorde. Em contraste, os setores de Jogos e Layer-2 (L2) permaneceram fracos, apresentando retornos negativos, apesar de um sentimento geral positivo do mercado.
- O mercado de ativos do mundo real (RWA) tokenizados cresceu mais de 260% no primeiro semestre de 2025, chegando a um valuation total de US\$ 23 bilhões. Atualmente, o crédito privado tokenizado e a dívida do Tesouro dos EUA dominam esse espaço, representando 58% e 34% do mercado, respectivamente. À medida que os marcos regulatórios se tornam mais claros, o setor está preparado para um

crescimento contínuo e um aumento da participação de grandes nomes da indústria.



## 02 / Desempenho do mercado cripto

Em maio, o mercado de criptomoedas subiu 10,3%, mantendo a tendência de alta do mês anterior. A volatilidade permaneceu elevada, impulsionada em grande parte pelos desdobramentos das políticas comerciais, particularmente das relações entre os EUA e a China. Embora os dois países tenham concordado em reduzir as tarifas para 30%, a medida foi recebida com reações mistas devido à contínua incerteza sobre as políticas comerciais de longo prazo e novas tensões voltaram a surgir entre os dois países. Para aumentar ainda mais essa incerteza, uma decisão judicial no fim de maio suspendeu temporariamente todas as tarifas, o que animou o mercado por um curto período. No entanto, as tarifas foram posteriormente reinstauradas, reacendendo preocupações com possíveis impactos econômicos e contribuindo para a instabilidade do mercado e a postura mais cautelosa dos investidores no setor de criptomoedas.

Apesar do cenário macroeconômico instável, os principais criptoativos apresentaram fortes ganhos durante o mês. O Bitcoin alcançou um novo recorde de US\$ 111.970, apoiado pela crescente adoção institucional e pela confiança crescente em seu valor a longo prazo como um ativo estratégico e de proteção macroeconômica. Um exemplo disso foi a TwentyOne Capital, que divulgou a compra de mais 4.812,2 BTC, elevando seus holdings para 37.230 BTC.

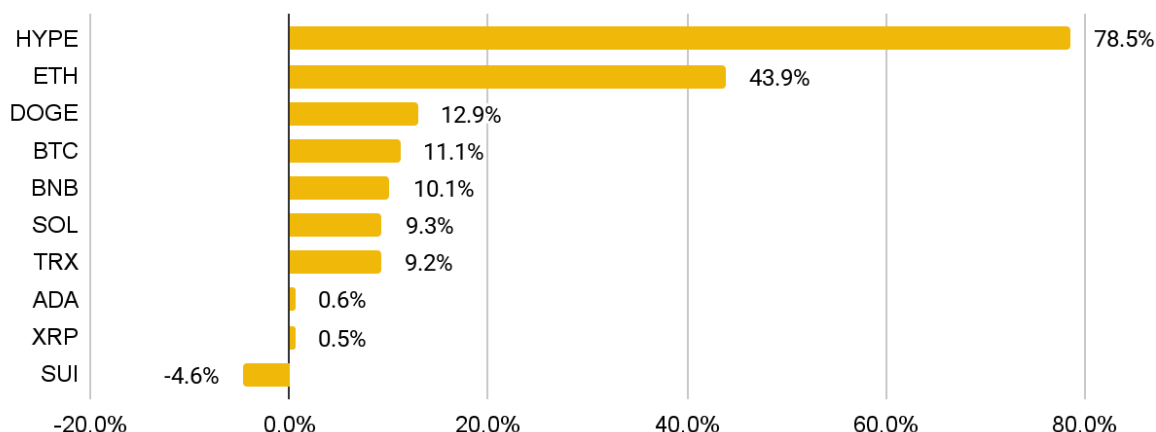
A Ethereum também registrou uma forte recuperação de 43,9% no período, impulsionada pela implementação bem-sucedida da atualização Pectra. A atualização introduziu várias melhorias importantes, incluindo maior escalabilidade, segurança aprimorada e uma melhor experiência para desenvolvedores. Esses fatores ajudaram a sustentar o otimismo renovado em relação ao potencial de longo prazo da Ethereum, impulsionando uma forte recuperação de preço e maior interesse do mercado. Além disso, o anúncio da Sharplink de um novo tesouro em Ethereum destaca a crescente demanda dos investidores e a confiança no ativo.

**Figura 1: A capitalização do mercado cripto aumentou 10,3% em maio**

	Jan	Fev	Mar	Abr	Mai	Jun	Jul	Ago	Set	Out	Nov	Dez
2025	4,3	-20,2	-4,4	10,8	10,3							
2024	0,4	40,0	16,3	-11,3	8,6	-11,4	5,6	-12,4	8,0	2,8	39,9	-4,5
2023	30,4	3,4	9,3	3,2	-6,0	3,3	1	-8,8	2,6	19,0	11,0	15,2
2022	-22,6	-0,3	25,3	-18,1	-25,2	-31,7	21,8	-11,4	-2,1	7,2	-18,0	-4,5
2021	33,9	39,6	31,1	11,4	-25,7	-5,9	12,5	25,2	-9,9	42,9	-1,0	-15,0

Fonte: CoinGecko  
31 de maio de 2025

**Figura 2: Desempenho mensal de preços das 10 principais moedas por capitalização de mercado**



Fonte: CoinMarketCap  
31 de maio de 2025

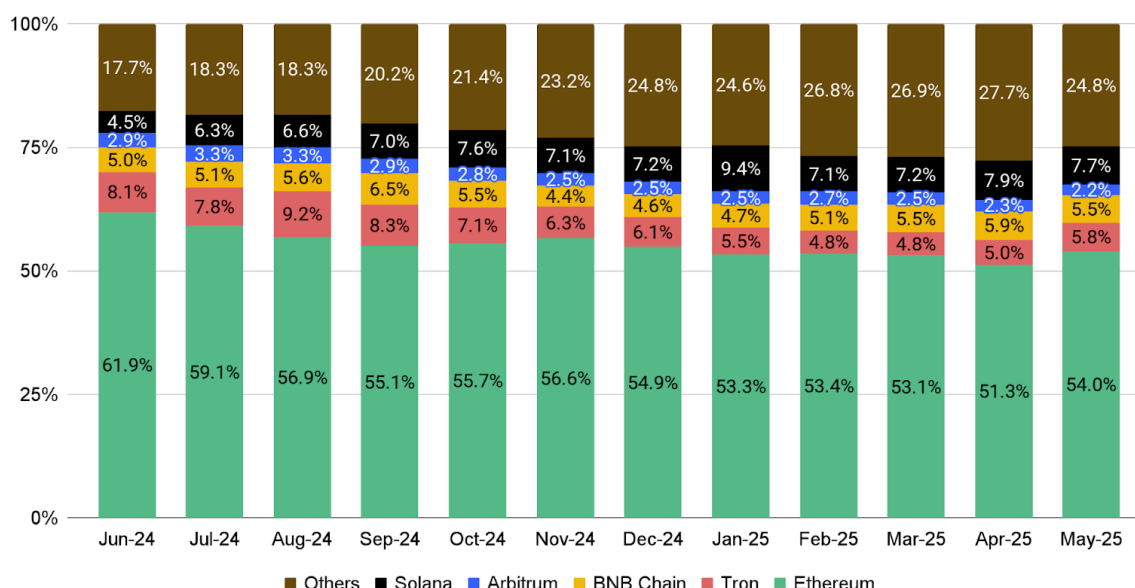
Em ordem decrescente de desempenho:

- ◆ O HYPE subiu 78,5% em maio impulsionado pela especulação de um possível novo airdrop e substanciais recompras de tokens financiadas pelas taxas de transação geradas por trades de alto perfil, gerando uma receita recorde para a plataforma que superou a Ethereum e a Solana. Os contratos em aberto atingiram uma máxima histórica de US\$ 10,1 bilhões, com o volume de trading de 24 horas atingindo US\$ 18,9 bilhões. Isso posicionou a Hyperliquid como o 5º maior participante no mercado global de criptomoedas, atrás apenas das principais corretoras de criptomoedas.
- ◆ Após um mês de abril fraco, o ETH teve uma recuperação de 43,9% em maio, impulsionada pela bem-sucedida atualização Pectra que renovou a confiança no potencial de longo prazo da Ethereum. Além disso, o anúncio da Sharplink sobre um novo tesouro de Ethereum destacou o crescente interesse do mercado na Ethereum e no Ether como um ativo de reserva.
- ◆ O DOGE teve uma alta de 12,9% em maio, impulsionada por um maior interesse dos investidores após a solicitação da 21Shares para um ETF spot de DOGE, o que sinaliza uma crescente aceitação institucional e o potencial de maior acessibilidade ao mercado. Além disso, um aumento de 528% nos endereços ativos destaca um maior engajamento dos usuários e atividade na rede, reforçando ainda mais o movimento positivo dos preços.
- ◆ O BTC subiu 11,1% em maio, atingindo um recorde de US\$ 111.970 antes de recuar ligeiramente. A alta ocorreu após fortes fluxos para ETFs spot e o crescente acúmulo institucional nos balanços corporativos. Em nível estadual, New Hampshire e Arizona já aprovaram o uso de reservas em Bitcoin, enquanto o Texas está próximo de fazer o mesmo, aguardando apenas a assinatura do governador.

- ◆ O BNB subiu 10,1% em maio. O lançamento da stablecoin USD1, atrelada a Donald Trump, com mais de US\$ 2 bilhões (representando 99% de sua oferta) emitidos na BNB Chain, chamou a atenção do mercado e reforçou ainda mais o papel crescente da BNB Chain na emissão de stablecoins.
- ◆ SOL registrou um ganho de 9,3% em maio depois que a Sol Strategies apresentou um prospecto de captação de US\$ 1 bilhão e a DeFi Dev adicionou SOL com staking líquido ao seu tesouro, sinalizando uma forte confiança institucional no ecossistema da Solana. Esses fluxos de capital destacam a crescente adoção institucional, aumentando a credibilidade e a liquidez da Solana.
- ◆ O TRX subiu 9,2% em maio, impulsionado pela recente emissão de US\$ 1 bilhão em USDT pela Tether na rede Tron, fazendo com que a oferta de USDT na Tron superasse a da Ethereum. Isso reforça a posição da Tron como uma blockchain cada vez mais popular para emissão de stablecoins, graças às suas taxas mais baixas e rapidez nas transações em comparação com a Ethereum.
- ◆ ADA e XRP tiveram ganhos modestos de 0,6% e 0,5%, respectivamente.
- ◆ O token SUI caiu 4,6% em maio, após fortes altas no mês anterior. A correção foi impulsionada principalmente pelo ataque hacker do protocolo Cetus, que resultou em uma perda de aproximadamente US\$ 1,1 milhão em fundos de usuários. A falha de segurança gerou preocupação na comunidade e abalou temporariamente a confiança dos investidores, o que contribuiu para a queda no preço.

## 2.1 Finanças Descentralizadas (“DeFi”)

Figura 3: Percentual de TVL das principais blockchains



Fonte: DeFiLlama  
31 de maio de 2025

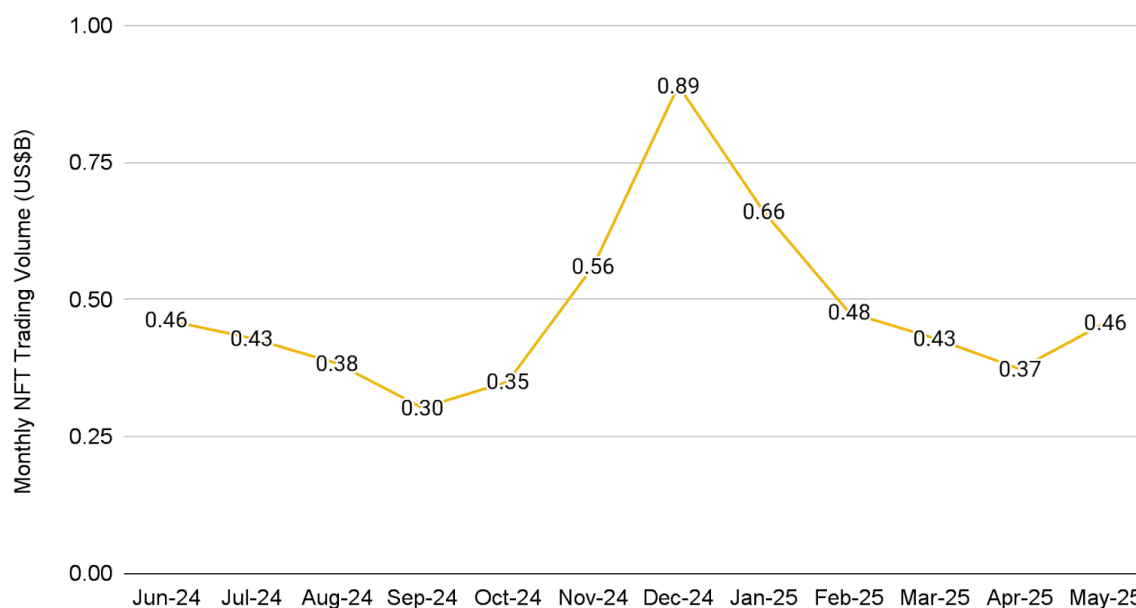
Em maio de 2025, o Valor Total Bloqueado (TVL) no setor DeFi aumentou 21,4%, alinhando-se com a tendência mais ampla do mercado de criptomoedas e o renovado interesse na Ethereum e suas Layer-2s (L2s). O aumento acentuado no TVL foi impulsionado principalmente pela rede Base, que atingiu novos recordes em número de endereços, transações e valor total transferido, apoiado pelo crescimento dos protocolos de empréstimos.

Entre os cinco principais ecossistemas DeFi, a Ethereum registrou um aumento expressivo na participação de mercado, juntamente com um pequeno ganho para a Tron, enquanto a BNB Chain, Solana e Arbitrum perderam participação. A atualização Pectra da Ethereum reforçou a infraestrutura da rede, atraindo mais usuários e impulsionando o desenvolvimento do ecossistema.

A atividade das stablecoins também cresceu durante o mês, contribuindo para uma expansão geral on-chain. O mercado de stablecoins cresceu 4,5%, apoiado por desenvolvimentos regulatórios favoráveis e pela crescente adoção em plataformas de pagamento como o PayPal. Notavelmente, a emissora de USDC, Circle – que atualmente se prepara para uma Oferta Pública Inicial (IPO) – fez parceria com grandes redes de pagamento e instituições financeiras para facilitar pagamentos e liquidações em USDC, permitindo transações internacionais mais rápidas e melhorando a liquidez nos sistemas de pagamento tradicionais. Essas parcerias continuam ampliando a utilidade das stablecoins, contribuindo para uma adoção mais ampla e para o crescimento geral da capitalização de mercado. A capitalização de mercado do USDC diminuiu, com sua participação de mercado caindo de 26,2% para 24,3%, ao passo que o USDT fortaleceu ainda mais a sua dominância.

## 2.2 Tokens Não Fungíveis (NFTs)

Figura 4: Volume mensal de trading de NFTs



Fonte: CryptoSlam  
31 de maio de 2025

Em maio de 2025, o volume total de vendas de NFTs aumentou em 22,5%, acompanhando os movimentos de preços positivos em todo o mercado de criptomoedas.

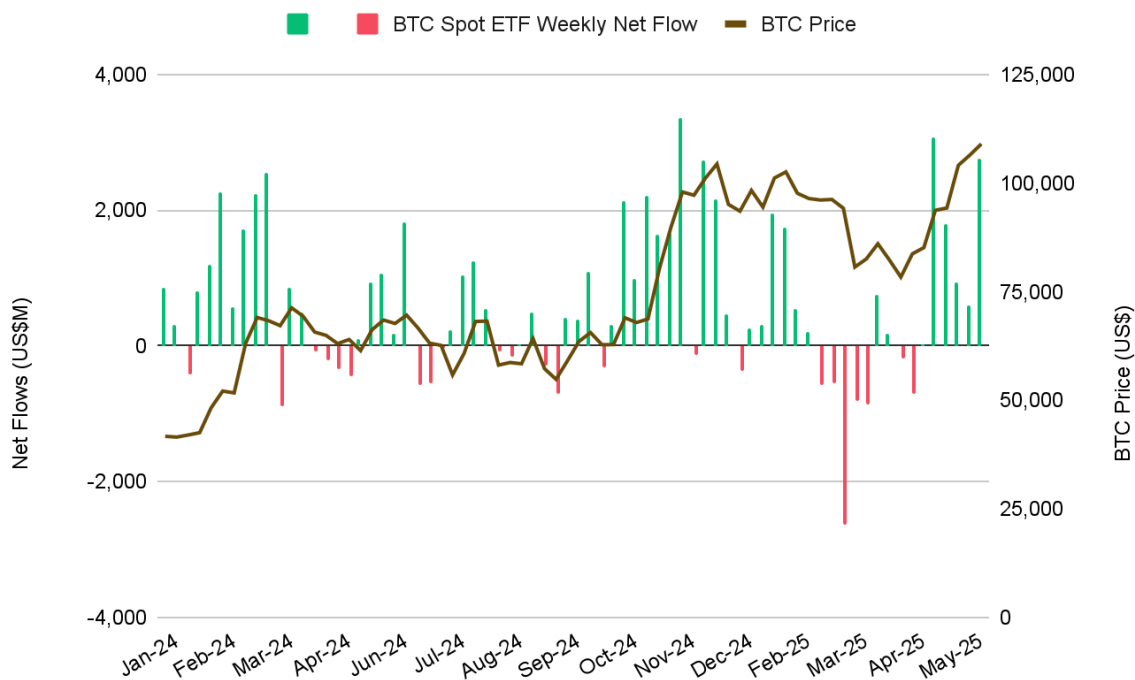
As vendas de NFTs na Ethereum continuaram em queda (20,9%), embora a blockchain ainda lidere o ranking de vendas de NFTs. A Polygon se aproxima da liderança, conquistando o segundo lugar nas vendas de NFTs, em grande parte devido à expansão contínua da plataforma de NFTs baseada em ativos do mundo real (RWAs), Courtyard, que tokeniza cartas colecionáveis como NFTs. O Bitcoin teve um aumento de 14,4% nas vendas de NFTs de Ordinals e coleções de NFTs BRC-20. Entre as 20 principais coleções de NFTs, a Guild of Guardians na blockchain Immutable teve um aumento de 40% no volume de vendas e coleções populares de NFTs na Ethereum, como Doodles e Good Vibes Club, também registraram altas expressivas no volume de vendas.

Mesmo com o recente aumento na atividade de NFTs, o mercado de NFTs ainda não conseguiu retomar os picos anteriores. No entanto, o sentimento é de otimismo com a crescente adoção de NFTs em várias indústrias além de arte e itens colecionáveis, sinalizando inovação e desenvolvimento contínuos nesse setor.

## 03 / Gráficos do mês

### Mês sólido para ETFs spot de Bitcoin nos EUA

**Figura 5: Os ETFs spot de Bitcoin registraram os maiores influxos líquidos desde novembro de 2024**



Fonte: Farside.co.uk, Binance Research  
31 de maio de 2025

Os ETFs spot de Bitcoin nos EUA registraram entradas líquidas significativas em maio, totalizando **US\$ 5,25 bilhões** – seu **melhor desempenho desde novembro de 2024**. Isso mostra que os investidores continuam interessados na exposição ao Bitcoin através de veículos de ETFs regulados. No entanto, o mês teve suas turbulências; nos dois últimos dias de trading, houve uma saída líquida combinada de **US\$ 962 milhões**, marcando a **maior retirada em um período de dois dias desde o final de fevereiro**.

Os fluxos de fundos mostraram uma narrativa clara. Desenvolvimentos positivos na regulamentação de ativos digitais na Europa, Hong Kong e nos EUA, juntamente com dados econômicos encorajadores dos EUA que fortaleceram o sentimento em relação a ativos de risco, impulsionaram entradas constantes até meados de maio. Uma alta particularmente forte na segunda metade do mês impulsionou o Bitcoin a um novo recorde. No entanto, o momentum se reverteu no final do mês, à medida que o aumento das taxas no mercado secundário e as incertezas comerciais renovadas interromperam a sequência de cinco semanas de entradas, fazendo com que a última semana terminasse com saídas líquidas.

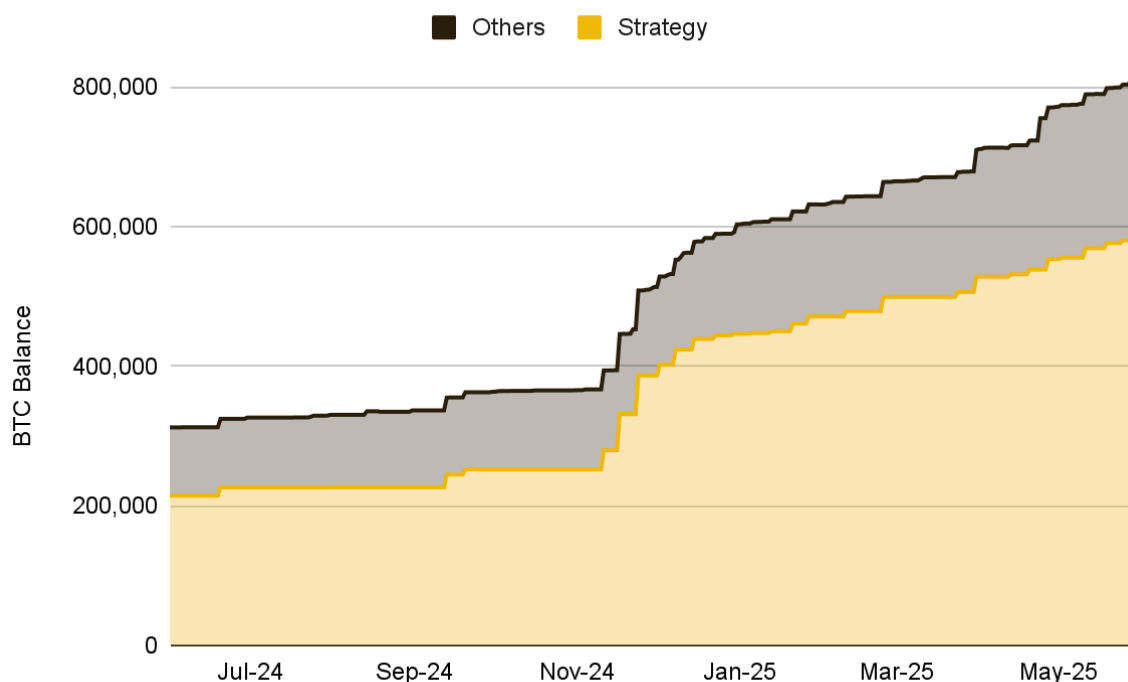
Os dados mostram uma forte ligação entre os fluxos de ETFs e o preço spot do Bitcoin: os fluxos de entrada geralmente provocam a valorização dos preços, enquanto as saídas

coincidem com as correções. Os ETFs de Bitcoin estão se tornando cada vez mais importantes para a descoberta de preços e alocação de capital, com sua influência começando a remodelar a dinâmica tradicional das corretoras de criptomoedas. Por isso, os dados dos fluxos de ETFs se tornaram um indicador-chave para medir o sentimento do mercado e suas possíveis trajetórias.

Entre os emissores, **o IBIT da BlackRock dominou**, capturando a maior parte dos fluxos líquidos – efetivamente 100% do total – devido a saídas líquidas de produtos concorrentes. O GBTC da Grayscale registrou uma contínua saída de ativos devido à sua estrutura de taxas mais alta. Nem mesmo o lançamento do Bitcoin Mini Trust, com uma taxa reduzida (0,15%) no ano passado, teve um efeito relevante, com saídas de US\$ 320 milhões em maio. O ARKB da ARK Invest registrou a segunda maior saída líquida, com US\$ 290 milhões, enquanto os fluxos de outros emissores permaneceram em grande parte estáveis. Isso sugere que o capital institucional favorece fortemente os produtos maiores, mais líquidos e com marcas mais reconhecidas, como a BlackRock, sinalizando uma potencial dinâmica de **“o vencedor leva tudo”** emergindo no espaço dos ETFs de Bitcoin.

## Aumentando a presença do Bitcoin nos tesouros corporativos

**Figura 6: Os holdings de empresas de capital aberto atingiram 809,1 mil BTC distribuídos entre 116 companhias**



Fonte: Bitcoin Treasuries, Binance Research  
31 de maio de 2025

Os tesouros corporativos de BTC continuam se expandindo rapidamente. **116 empresas públicas agora detêm 809,1 mil BTC, um aumento em relação aos 312,2 mil registrados há um ano.** Desde o início de abril, quase 100 mil BTC foram adicionados, com mais de 25 empresas divulgando novos holdings. A média de compras deste ano superou 40 mil BTC por mês. Entre os novos nomes estão Trump Media, Nakamoto, GameStop e PSG, enquanto a Strategy ainda representa 71,7% do total de holdings.

O novo recorde do Bitcoin (~US\$ 112 mil) renovou o FOMO entre as empresas, que buscam valorização do balanço patrimonial e proteção contra a inflação. A narrativa do “ouro digital” se fortaleceu em meio às incertezas macroeconômicas. A clareza regulatória está melhorando, com legisladores dos EUA sinalizando uma postura mais flexível, e as novas regras contábeis de 2025 agora permitindo a mensuração do valor justo – removendo restrições de redução ao valor recuperável (impairment) e tornando os holdings corporativos de BTC mais atraentes.

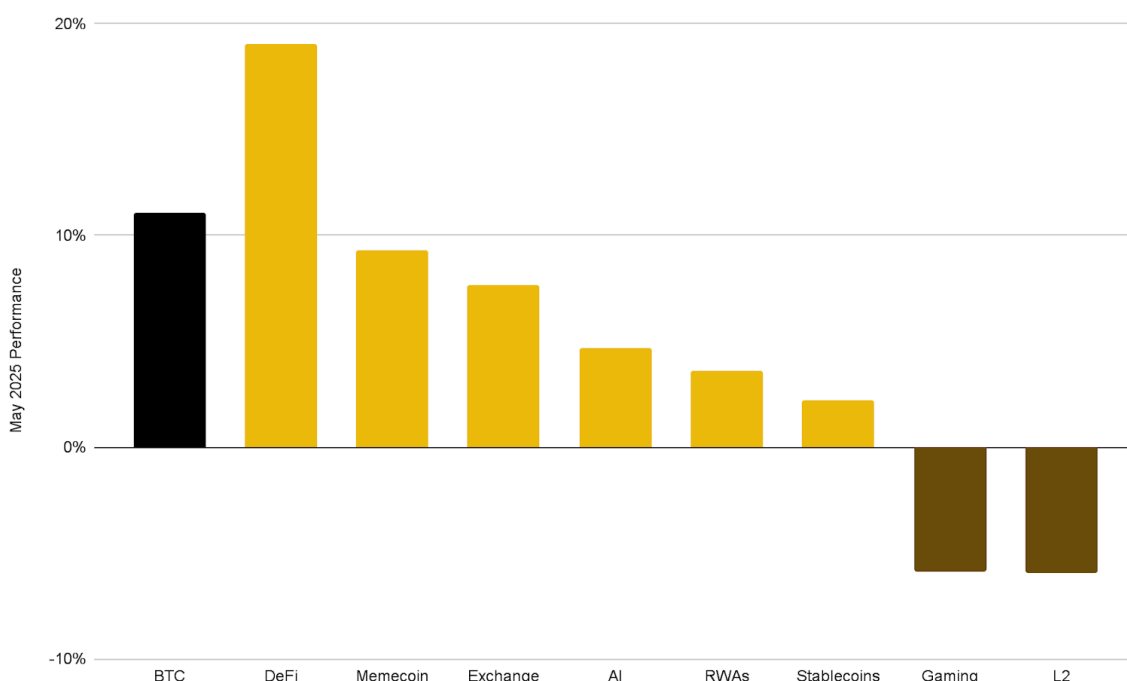
Embora o Bitcoin continue sendo o principal ativo de reserva, **algumas empresas também estão explorando o ETH** (como a SharpLink, com a tesouraria de US\$ 425 milhões em ETH), **SOL e XRP**. No entanto, **as participações não BTC** ainda são pouco comuns e geralmente estão associadas ao reposicionamento de empresas como veículos de holding de tokens.



Ainda assim, essas estratégias envolvem riscos estruturais. As avaliações das ações de muitas empresas estão fortemente ligadas aos seus holdings de criptomoedas, sendo muitas vezes negociadas com prêmios significativos. Com o aumento da adoção, esses prêmios estão diminuindo, enquanto novos participantes enfrentam desafios adicionais de governança, risco e liquidez durante os períodos de estresse do mercado. Para o futuro, o crescimento das tesourarias cripto corporativas dependerá do cenário macroeconômico, dos avanços regulatórios e dos ciclos do mercado. O momentum permanece forte, com a Bitwise projetando que os tesouros corporativos podem ultrapassar 1 milhão de BTC até 2026.

## DeFi lidera divergência mais ampla do setor

**Figura 7: O DeFi superou todos os principais setores cripto em maio, subindo 19,0%**



Fonte: Coingecko, Binance Research  
31 de maio de 2025

Em maio, o mercado cripto apresentou uma divergência setorial. **O DeFi teve o melhor desempenho**, subindo 19% e superando o ganho de 11,1% do Bitcoin. O DeFi foi o **único grande setor a superar o BTC**, refletindo uma realocação de capital e um foco renovado na inovação de protocolos e oportunidades de rendimento. A atividade on-chain e as tendências de preço avançaram juntos, com o TVL DeFi atingindo seu nível mais alto desde o início de fevereiro.

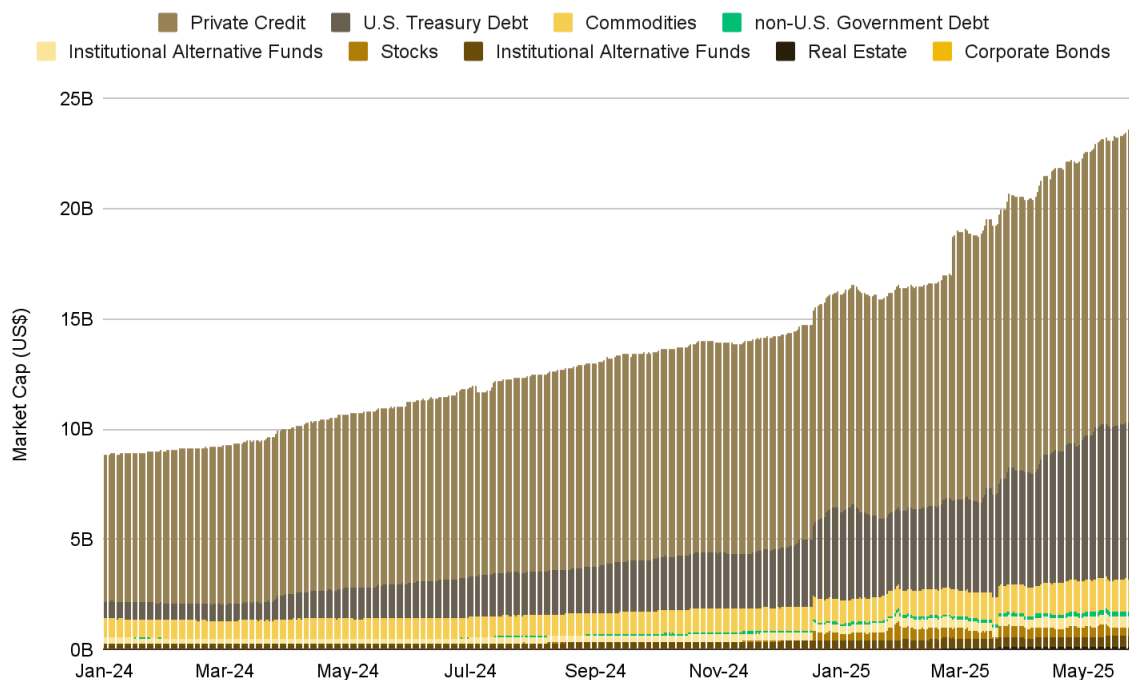
Em contrapartida, os setores de jogos e Layer-2 (L2) seguiram em queda, mesmo com o Bitcoin atingindo um novo recorde. Outros setores que registraram ganhos moderados incluem:

- **Memecoins** subiram 9,3% e tokens de **corretoras** 7,9%, apoiados pelo sentimento otimista e pelo aumento da atividade de trading.

- Tokens relacionados à **Inteligência Artificial** (IA) valorizaram 4,7%, enquanto os **Ativos do Mundo Real** (RWAs) subiram 3,6%, refletindo um interesse contínuo nessas áreas.
- As **stablecoins** registraram um modesto aumento de 2,2%, consistente com seu perfil de baixa volatilidade. O valor total de mercado ultrapassou US\$ 250 bilhões, marcando o 20º mês consecutivo de crescimento.

## RWAs tokenizados continuam quebrando sucessivos recordes

**Figura 8: Os RWAs tokenizados continuam atingindo novos recordes, com a capitalização total de mercado agora ultrapassando US\$ 23 bilhões**



Observação: stablecoins não incluídas na figura de capitalização de mercado  
 Fonte: RWA.xyz, Binance Research  
 31 de maio de 2025

O setor de ativos do mundo real (RWAs) tokenizados está crescendo de forma impressionante, com um aumento de 6,5% na capitalização de mercado total só no último mês. **No primeiro semestre de 2025, o mercado disparou de US\$ 8,6 bilhões para mais de US\$ 23 bilhões** – um extraordinário **aumento de mais de 260%**. O crédito privado tokenizado atualmente lidera o mercado, com aproximadamente 58% de participação, seguido pela dívida tokenizada do Tesouro dos EUA, com cerca de 34%.

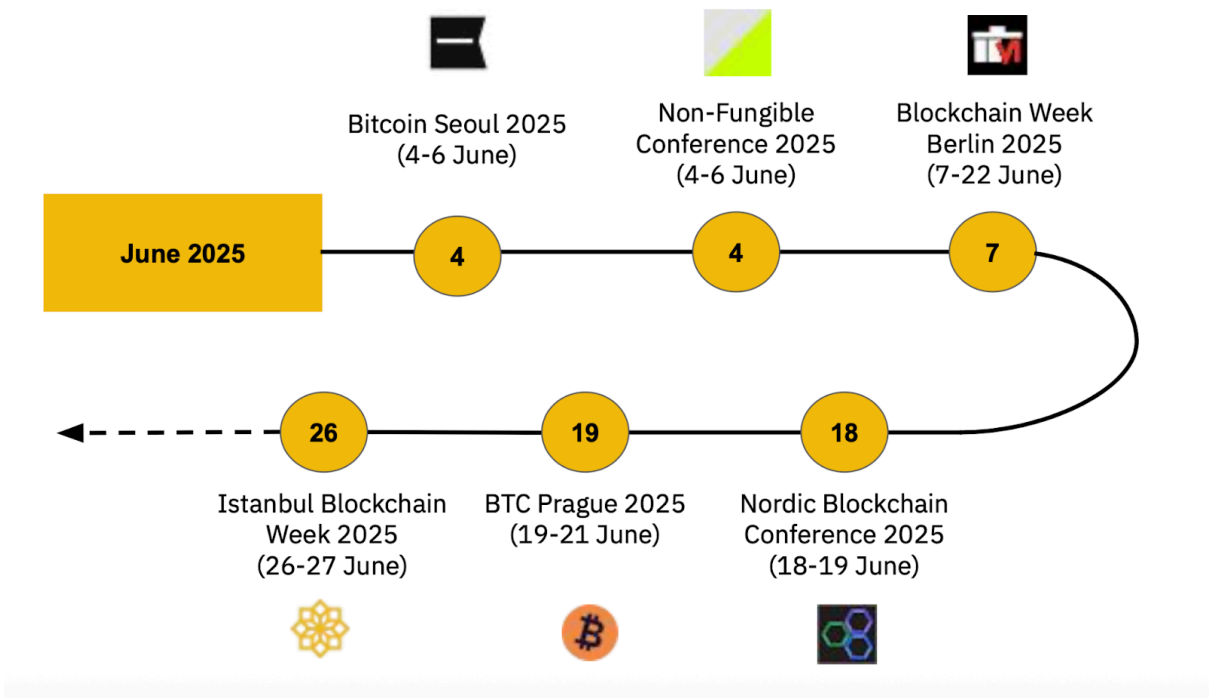
Um dos principais impulsionadores desse crescimento é o Tradable, um protocolo nativo do ZKSync Era lançado em janeiro de 2025, que rapidamente superou os concorrentes com mais de US\$ 2 bilhões em ativos tokenizados até o momento. Enquanto isso, a integração entre RWAs tokenizados e protocolos DeFi também avançou significativamente. O fundo BUIDL da BlackRock – o maior fundo tokenizado de

tesouraria com US\$ 2,9 bilhões (crescimento de ~4,5x em relação aos US\$ 649 milhões no início de 2025) – **lançou recentemente** sua primeira integração direta com o DeFi via Euler Finance, permitindo solicitações e ofertas de empréstimos na plataforma da Euler. Além disso, a **Centrifuge** e a **Securitize** introduziram fundos tokenizados na Solana, conectando-se a protocolos DeFi estabelecidos como o Kamino Finance.

A crescente fusão de RWAs com o setor DeFi não apenas injeta uma nova fonte de rendimentos confiáveis aos ecossistemas financeiros on-chain, mas também aborda preocupações de longa data sobre a sustentabilidade do DeFi, tirando o setor de um sistema autorreferencial, **“ouroborístico”**, abrindo caminho para um futuro financeiro mais robusto e diversificado.

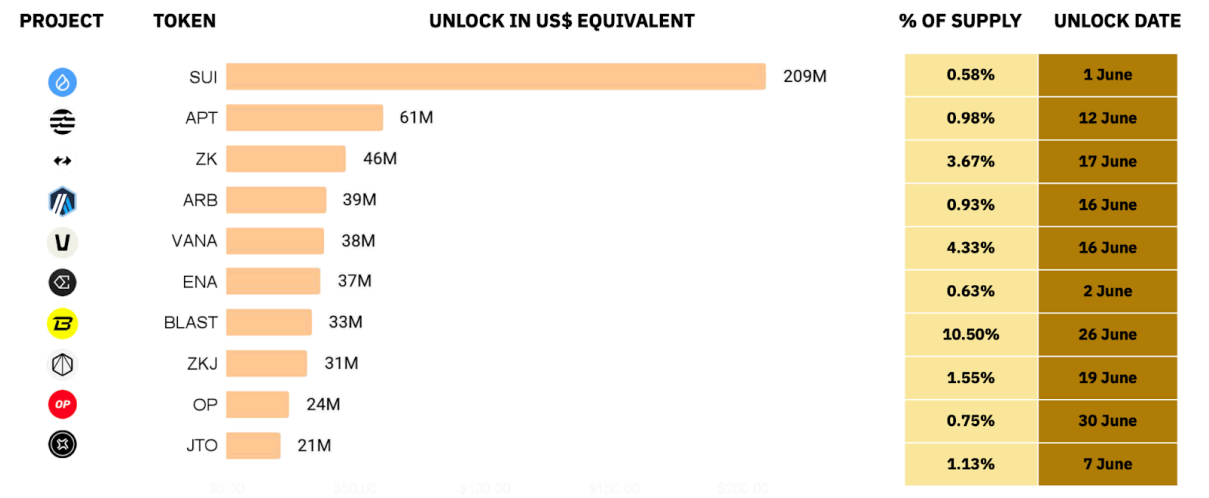
# 04 / Próximos eventos e desbloqueios de tokens

Figura 9: Eventos notáveis em junho de 2025



Fonte: CryptoEvents, Binance Research

Figura 10: Maiores desbloqueios de tokens em USD



Fonte: CryptoRank, Binance Research

## 05 / Referências

[defillama.com/](https://defillama.com/)  
[coinmarketcap.com/](https://coinmarketcap.com/)  
[cryptoslam.io/](https://cryptoslam.io/)  
[token.unlocks.app/](https://token.unlocks.app/)  
[dune.com/](https://dune.com/)  
[itez.com/events](https://itez.com/events)  
[cryptorank.io/](https://cryptorank.io/)

## 06 / Novos relatórios da Binance Research

### **Impacto da volatilidade do mercado de títulos sobre o mercado de criptomoedas** [Link](#)

Este relatório analisa os padrões de correlação e evolução entre os mercados de títulos (bonds) e criptomoedas



### **DeFAI Unstacked: o futuro das finanças on-chain** [Link](#)

Desvendando as camadas do DeFAI, o uso de agentes de IA no setor cripto, juntamente com os riscos associados e as implicações futuras



# Sobre a Binance Research

A Binance Research é o departamento de pesquisas da Binance, a maior corretora de criptomoedas do mundo. A equipe está empenhada em fornecer análises objetivas, independentes e abrangentes e visa ser o principal nome do mundo cripto. Nossos analistas publicam regularmente artigos perspicazes sobre tópicos que incluem, não somente, o ecossistema cripto, tecnologias blockchain e as últimas tendências do mercado.



**Moulik Nagesh**

**Pesquisador Macro**

Moulik é um Pesquisador Macro na Binance e atua no setor de criptomoedas desde 2017. Antes de ingressar na Binance, ele ocupou cargos de múltiplas funções na Web3 e em empresas de tecnologia baseadas no Vale do Silício. Com a experiência de cofundador de startups e bacharelado em Economia pela London School of Economics & Political Science (LSE), Moulik traz uma perspectiva abrangente para o setor.



**Joshua Wong**

**Pesquisador Macro**

Joshua é atualmente um Pesquisador Macro na Binance. Ele atua no setor de criptomoedas desde 2019. Antes de ingressar na Binance, ele trabalhou como gerente de produto em uma startup de fintech Web3 e como analista de mercado em uma startup DeFi. Ele é bacharel em Direito (LLB) pela Durham University.



**Michael JJ**

**Pesquisador Macro**

Michael é um Pesquisador Macro na Binance. Antes disso, ele trabalhou como economista em uma empresa de gestão de patrimônio privado nos EUA, com foco em estratégias de alocação entre diferentes classes de ativos. Ele também atuou como editor-chefe em uma empresa de mídia, supervisionando relatórios sobre criptomoedas e conteúdo educacional. No início de sua carreira, ele atuou como consultor na Ernst & Young e trader de petróleo bruto em uma empresa do setor de energia.



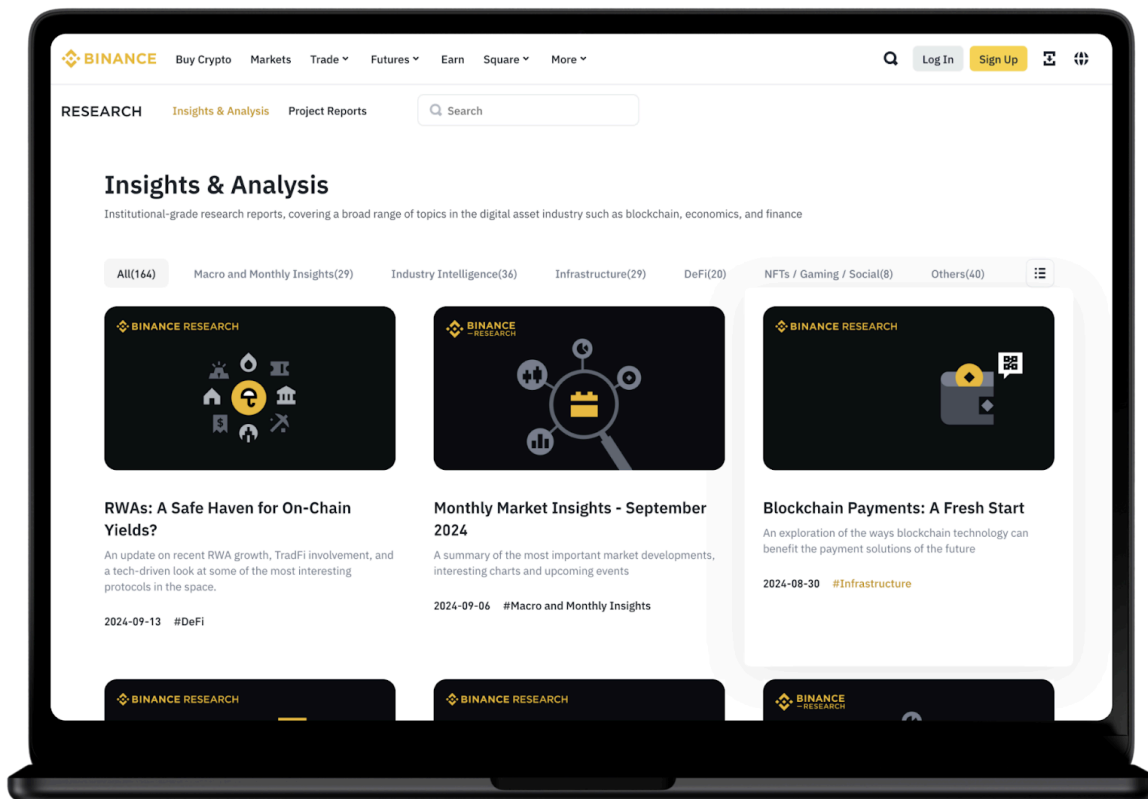
**Asher Lin Jiayong**  
**Estagiário de Pesquisa Macro**

Asher é atualmente estagiário e atua como Analista de Pesquisa Macro na Binance. Antes disso, ele trabalhou em uma plataforma de gerenciamento de tokens em Nova York e como analista de dados em uma startup de IA sueca. Ele é bacharel em Ciências em Análise de Negócios pela National University of Singapore e atua no setor de criptomoedas desde 2018.



# Recursos

Binance Research [Link](#)



Compartilhe seu feedback [aqui](#)

**DIVULGAÇÃO GERAL:** este material é preparado pela Binance Research e não deve ser considerado como uma previsão ou conselho de investimento e não é uma recomendação, oferta ou solicitação para compra ou venda de quaisquer valores mobiliários, títulos, criptomoedas, ou adoção de qualquer estratégia de investimento. O uso da terminologia e as opiniões expressas visam promover o entendimento e o desenvolvimento responsável do setor e não devem ser interpretados como opiniões legais definitivas ou da Binance. As opiniões expressas são referentes à data indicada acima e são as opiniões do escritor, que podem mudar conforme a variação das condições. As informações e opiniões contidas neste material são derivadas de diferentes fontes proprietárias e não proprietárias, consideradas confiáveis pela Binance Research, não são necessariamente abrangentes e não é possível garantir sua precisão. Sendo assim, não há nenhuma garantia de precisão ou confiabilidade e a Binance não se responsabiliza de nenhuma forma por erros e omissões (incluindo a responsabilidade de qualquer pessoa por motivo de negligência). Este material pode conter informações "prospectivas" que não são de natureza puramente histórica. Essas informações podem incluir, entre outras coisas, projeções e previsões. Não há garantia de que quaisquer previsões feitas venham a ocorrer. A decisão de confiar nas informações contidas neste material é de exclusiva responsabilidade do leitor. Este material destina-se apenas a fins informativos e não constitui um conselho de investimento, nem uma oferta ou solicitação de compra ou venda de quaisquer valores mobiliários, títulos, criptomoedas ou qualquer estratégia de investimento. Nenhum valor mobiliário ou criptomoeda será oferecido ou vendido a qualquer pessoa em qualquer jurisdição na qual tal oferta, solicitação, compra ou venda seja ilegal de acordo com as leis da respectiva jurisdição. Investimentos envolvem riscos. Para mais informações, por favor clique [aqui](#).