


# Approfondimenti mensili sul mercato

Aprile 2025



# Indice

01 / Punti chiave	3
02/ Performance del mercato crypto	4
2.1 Finanza decentralizzata (DeFi)	7
2.2 Token non fungibili (NFT)	8
03 / Grafici del mese	10
I titolari a lungo termine di BTC riprendono ad accumulare	10
Il panorama DEX si sta evolvendo	11
Principali cambiamenti nel panorama dei wallet	12
Le meme coin potrebbero aver raggiunto il loro massimo	13
04 / Prossimi eventi e sblocchi di token	14
05 / Riferimenti	16
06 / Nuovi report di Binance Research	17
Informazioni su Binance Research	18
Fonti	20

# 01 / Punti chiave

- A marzo 2025, il mercato crypto è diminuito del 4,4%, in un contesto di volatilità dovuta all'ordine esecutivo del presidente Trump di istituire una riserva strategica di Bitcoin e alla continua incertezza sulla politica dei tassi della Federal Reserve. Anche le nuove tensioni tariffarie, contrastate da Canada e Messico, hanno contribuito a liquidazioni per 1 miliardo di dollari nei mercati dei derivati crypto il 4 marzo. Nel frattempo, i progressi normativi — tra cui l'avanzamento del GENIUS Act e l'approvazione da parte dell'OCC delle crypto detenute dalle banche — hanno indicato una crescente adozione mainstream.
- L'offerta di Bitcoin (BTC) detenuta dai titolari a lungo termine è in aumento, in concomitanza con un'adozione significativa segnata dall'istituzione di una riserva strategica di Bitcoin negli Stati Uniti e dall'aumento degli acquisti istituzionali. Anche l'ecosistema on-chain di Bitcoin ha fatto passi avanti, con la Bitcoin DeFi (BTCFi) che ha registrato un aumento del 2.767% del valore totale bloccato (TVL) nell'ultimo anno. Questi sviluppi, insieme ai potenziali tagli dei tassi di interesse, potrebbero rafforzare il sentiment positivo per Bitcoin a medio e lungo termine.
- La forte concorrenza ha ribaltato lo status quo nel panorama degli exchange decentralizzati (DEX). Uniswap, tradizionalmente il principale DEX, ha visto la sua quota di mercato diminuire in modo significativo, dal 45% di un anno fa al 29% a marzo 2025. Concorrenti come PancakeSwap e Raydium stanno guadagnando terreno, beneficiando di una solida crescita dell'ecosistema e di iniziative strategiche.
- Marzo ha portato importanti cambiamenti nel panorama dei wallet Web3, con la quota di mercato di Binance Wallet che ha superato il 50% in seguito alla sospensione temporanea da parte di OKX dei suoi servizi di aggregazione DEX. Sebbene questo incidente sembri aver provocato un'ondata di migrazione degli utenti, la crescita di Binance Wallet è stata supportata anche dall'attività dell'ecosistema su BNB Chain, insieme al lancio di nuove funzionalità e incentivi.
- Pump.fun, il launchpad spesso associato al "superciclo delle memecoin" su Solana, ha registrato un calo significativo delle metriche di utilizzo settimanale in seguito al lancio di \$TRUMP, con un calo del volume totale, della creazione di token e dei wallet attivi rispettivamente del 69,9%, 51,8% e 45,1% dai picchi di gennaio 2025.

## 02/ Performance del mercato crypto

A marzo 2025, la capitalizzazione di mercato delle criptovalute ha registrato un calo del 4,4%, prolungando il pullback del mese precedente. L'incertezza macroeconomica, guidata dalla decisione della Federal Reserve statunitense di mantenere stabili i tassi di interesse di riferimento per la seconda riunione consecutiva, ha mantenuto bassa la propensione al rischio. Questa decisione riflette le preoccupazioni per l'inflazione persistente, aggravata dall'imprevedibilità dei nuovi dazi imposti dal presidente Trump, che hanno continuato a iniettare volatilità nei mercati globali.

Verso la fine di marzo 2025, sono emerse nuove preoccupazioni sui dazi quando il Canada e il Messico si sono pubblicamente opposti alle tariffe del 25% in vigore dal 4 marzo. Questo contraccolpo ha intensificato l'incertezza del mercato e successivamente ha innescato un significativo evento di liquidazione da 1 miliardo di dollari all'interno del mercato dei derivati crypto.

Tuttavia, marzo ha anche portato significativi progressi sul fronte normativo. Il GENIUS Act si è avvicinato ulteriormente alla sua attuazione, dopo aver superato con successo la commissione bancaria del Senato con il sostegno bipartisan. Inoltre, l'Office of the Comptroller of the Currency (OCC) ha emesso una guida formale che autorizza le banche a detenere criptovalute. Insieme, questi sviluppi indicano una chiara tendenza verso l'adozione mainstream e una maggiore integrazione degli asset digitali nel sistema finanziario tradizionale.

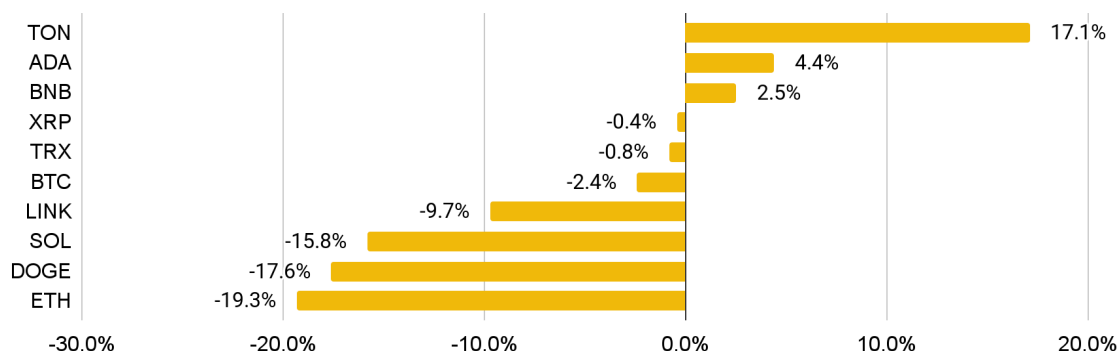
**Grafico 1: Nel mese di marzo, la capitalizzazione del mercato crypto è diminuita del 4,4%**

	Gen	Feb	Mar	Apr	Mag	Giu	Lug	Ago	Set	Ott	Nov	Dic
2025	4,3	-20,2	-4,4									
2024	0,4	40,0	16,3	-11,3	8,6	-11,4	5,6	-12,4	8,0	2,8	39,9	-4,5
2023	30,4	3,4	9,3	3,2	-6,0	3,3	1,0	-8,8	2,6	19,0	11,0	15,2
2022	-22,6	-0,3	25,3	-18,1	-25,2	-31,7	21,8	-11,4	-2,1	7,2	-18,0	-4,5
2021	33,9	39,6	31,1	11,4	-25,7	-5,9	12,5	25,2	-9,9	42,9	-1,0	-15,0

Fonte: CoinGecko  
al 31 marzo 2025



## Grafico 2: Andamento mensile dei prezzi delle 10 principali crypto per capitalizzazione di mercato



Fonte: CoinMarketCap  
al 31 marzo 2025

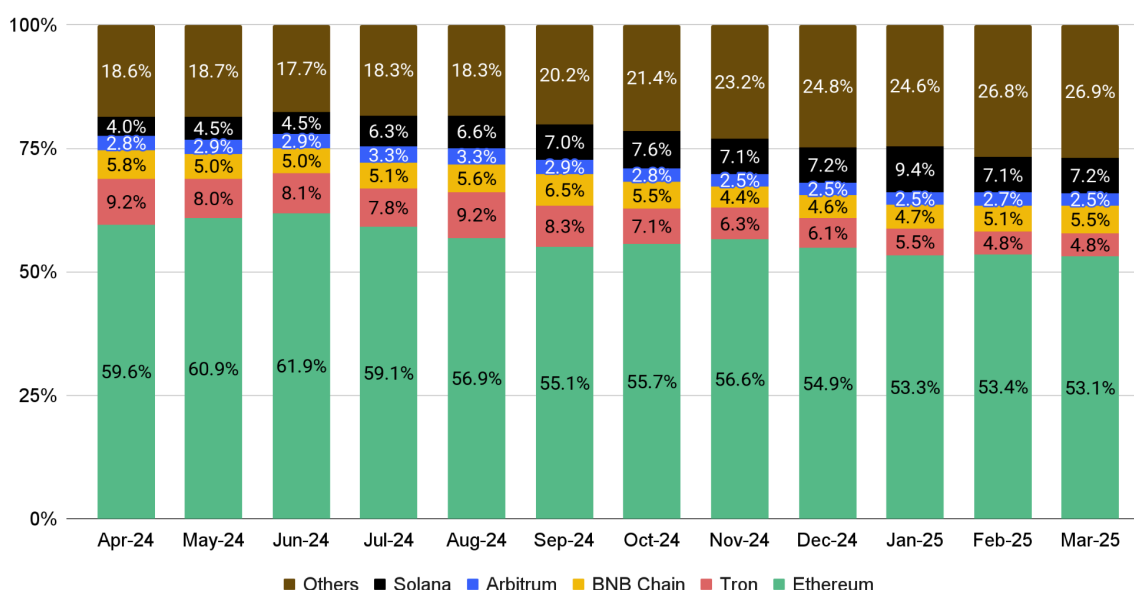
In ordine decrescente di performance:

- ◆ A marzo, TON ha guadagnato il 17,1%, dopo la divulgazione della TON Foundation secondo cui oltre 400 milioni di dollari in Toncoin sono stati acquistati da società venture capital focalizzate sulla blockchain, tra cui Sequoia, Ribbit e Benchmark. Inoltre, la rete ha registrato un aumento significativo degli account nativi, cresciuti da 4 milioni a 41 milioni nell'ultimo anno.
- ◆ Un fattore chiave alla base dell'aumento del 4,4% di ADA è stata la sua considerazione per l'inclusione nel Digital Asset Stockpile statunitense. Dopo l'annuncio, ADA ha registrato un breve rally di oltre il 70%. Nel frattempo, anche il suo ecosistema DeFi si è ampliato ulteriormente, con la capitalizzazione di mercato delle stablecoin che ha superato i 30 milioni di dollari a marzo.
- ◆ BNB è aumentato del 2,5% a marzo. In particolare, il progetto World Liberty Financial ha lanciato la sua stablecoin USD1 su BNB Chain. Inoltre, BNB Chain ha superato Solana per volume di trading giornaliero sugli exchange decentralizzati (DEX) per diversi giorni a marzo, grazie soprattutto alla crescente popolarità delle meme coin all'interno del suo ecosistema. Questo elevato livello di attività su BNB Chain, che richiede BNB per le commissioni gas, ha probabilmente contribuito all'aumento della domanda. Per sostenere ulteriormente l'ecosistema, BNB Chain ha annunciato un consistente programma di supporto della liquidità permanente da 100 milioni di dollari, volto a migliorare la liquidità dei token nativi listati sugli exchange centralizzati (CEX).
- ◆ XRP è sceso dello 0,4% a marzo, mentre gli investitori continuano a essere combattuti tra le nuove partnership nel settore e la persistente incertezza legale. Ripple ha annunciato una collaborazione con Chipper Cash, fornitore leader di servizi di pagamento mobile che opera in nove paesi africani e serve milioni di utenti. Questa partnership mira a migliorare Ripple Payments, utilizzando XRP per transazioni transfrontaliere più rapide, economiche ed efficienti in Africa. Nel frattempo, continua a crescere l'attesa per la risoluzione della causa della SEC statunitense contro Ripple Labs.

- ◆ TRX è sceso del -0,8%. Un fattore chiave per Tron a marzo 2025 è stato il suo continuo dominio nei trasferimenti di USDT. I dati di IntoTheBlock hanno rivelato che Tron ha raggiunto un impressionante 78% di indirizzi USDT cumulativi, sottolineando il ruolo fondamentale della rete nel fornire un ambiente conveniente e fluido per le transazioni stablecoin a livello globale.
- ◆ BTC è sceso del 2,4% a marzo, nonostante il presidente degli Stati Uniti Trump abbia firmato un ordine esecutivo per istituire una riserva strategica di Bitcoin e una riserva di asset digitali composta da varie criptovalute. Gli investitori probabilmente si aspettavano che la riserva fosse composta da BTC acquistati dal governo degli Stati Uniti piuttosto che finanziata da BTC incamerati al Tesoro degli Stati Uniti attraverso procedimenti penali o civili. Tuttavia, l'ordine lascia spazio anche a strategie budget-neutral per acquisire BTC aggiuntivi in futuro.
- ◆ SOL è diminuito del 15,8% a marzo 2025. All'inizio di marzo, la rete Solana ha continuato ad affrontare una grave congestione, in gran parte dovuta all'impennata dell'attività di trading legata al lancio e alla crescente popolarità di varie meme coin. Un indicatore chiave di questi problemi è stato il calo dell'80% delle entrate mensili di Solana per il mese. Questa forte flessione è stato accompagnato da riduzioni significative delle metriche on-chain chiave, tra cui un calo del 21% degli indirizzi attivi, un calo dell'82% del numero di transazioni e un calo dell'81% delle commissioni totali generate sulla rete.
- ◆ ETH è sceso del 19,3%, a causa delle preoccupazioni per la crescente importanza e adozione delle soluzioni di scalabilità Layer 2 (L2). Alcuni operatori del mercato vedono questa tendenza come un potenziale allontanamento del valore e dell'attività dal Layer 1 (L1) principale di Ethereum, portando a una riduzione della domanda di ETH, utilizzato per pagare le commissioni gas.

## 2.1 Finanza decentralizzata (DeFi)

Grafico 3: Quota TVL delle principali blockchain



Fonte: DeFiLlama  
al 31 marzo 2025

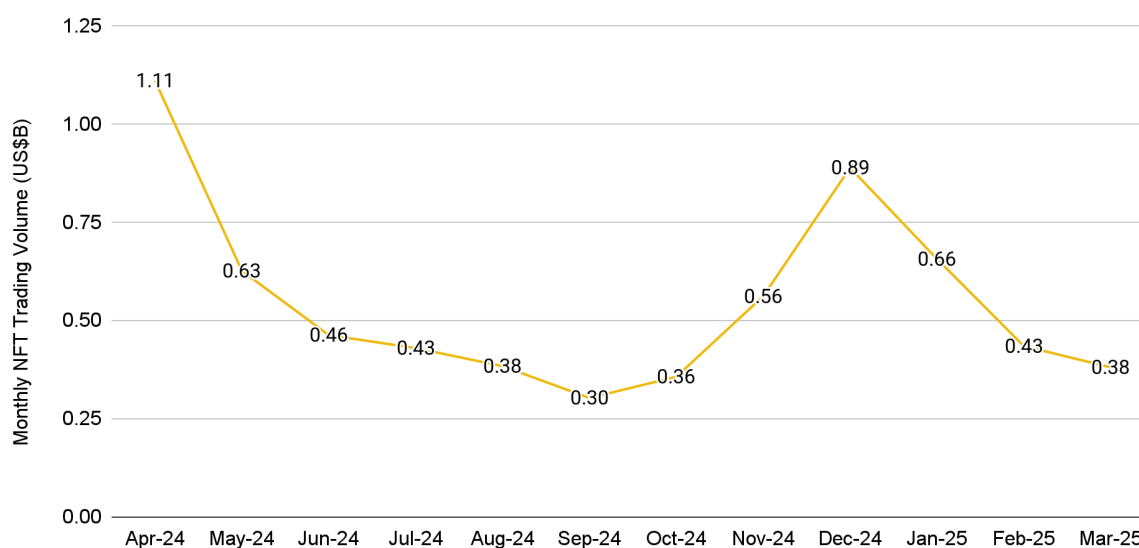
A marzo 2025, il valore totale bloccato (TVL) DeFi è sceso dell'1,5% su base mensile (MoM). Questo fa seguito alla risoluzione del 4 marzo del Senato degli Stati Uniti per revocare la DeFi Broker Rule dell'IRS, che classificava gli operatori delle piattaforme DeFi come broker. La norma avrebbe imposto pesanti obblighi di segnalazione alle piattaforme DeFi, soffocando l'innovazione e sollevando problemi di privacy. L'abrogazione, sostenuta sia dal Congresso che dall'amministrazione del presidente Trump, ha utilizzato il Congressional Review Act per impedire all'IRS di ripubblicare una regola simile senza l'esplicita approvazione del Congresso, segnando una vittoria significativa per il settore DeFi.

Basandosi sullo slancio di febbraio, la capitalizzazione di mercato delle stablecoin è aumentata del 4,4%, ulteriormente supportata dai progressi del GENIUS Act, che mira a regolamentare per la prima volta i pagamenti in stablecoin. Gli emittenti autorizzati devono soddisfare rigorose condizioni finanziarie e mantenere le riserve su base 1:1. In particolare, USDC ha superato la crescita di USDT, con una quota di mercato in aumento dal 20% al 25,7%. USDC si distingue anche come l'unica stablecoin conforme alle nuove normative dell'UE.

Tra i primi cinque ecosistemi DeFi, BNB Chain è stato l'unico a registrare una crescita del TVL a marzo. Questa è stata supportata da un'elevata attività di trading su PancakeSwap, in gran parte guidata dalle meme coin, oltre alle partnership di Token Generation Event (TGE) con Binance Wallet e dalle ricompense di swap.

## 2.2 Token non fungibili (NFT)

Grafico 4: Volume di trading NFT mensile



Fonte: CryptoSlam  
al 31 marzo 2025

A marzo 2025, il mercato NFT è diminuito drasticamente, con il volume totale delle vendite in calo del 12,4% per le prime 10 chain e Immutable e Panini come eccezioni. Il numero di acquirenti unici ha raggiunto il livello più basso da ottobre 2023, riflettendo un rallentamento della domanda dovuto all'incertezza macroeconomica.

Le vendite di NFT basati su Ethereum sono crollate del 59,3%, con Crypto Punks come unica collezione nella top 20 a registrare una crescita. Bored Ape Yacht Club e Pudgy Penguins hanno registrato un calo delle vendite di oltre il 50%, mentre gli NFT America di Panini sono aumentati del 259,2%, consolidando il proprio posto tra le prime 10 chain NFT. Con una storia di 60 anni nel mondo del collezionismo, l'iniziativa NFT di Panini offre asset digitali verificati tramite blockchain, garantendo autenticità ed esclusività.

Nonostante la flessione, le partnership nel mondo reale segnalano un interesse costante per gli NFT. Azuki ha collaborato con il designer di giocattoli Michael Lau per un NFT con supporto fisico, The Sandbox ha collaborato con Jurassic World per portare i dinosauri nel metaverso, EGGCRYPTO ha collaborato con la serie anime Eparida su personaggi in edizione limitata e la piattaforma Soneium di Sony ha unito le forze con LINE per sviluppare mini-app Web3.

## 03 / Grafici del mese

### I titolari a lungo termine di BTC riprendono ad accumulare

**Figura 5: Dopo aver toccato il minimo a febbraio di quest'anno, l'offerta di BTC detenuta dai titolari a lungo termine è di nuovo in aumento**



Fonte: Glassnode, Binance Research (vedi [come Glassnode quantifica i titolari a lungo termine](#)) al 31 marzo 2025

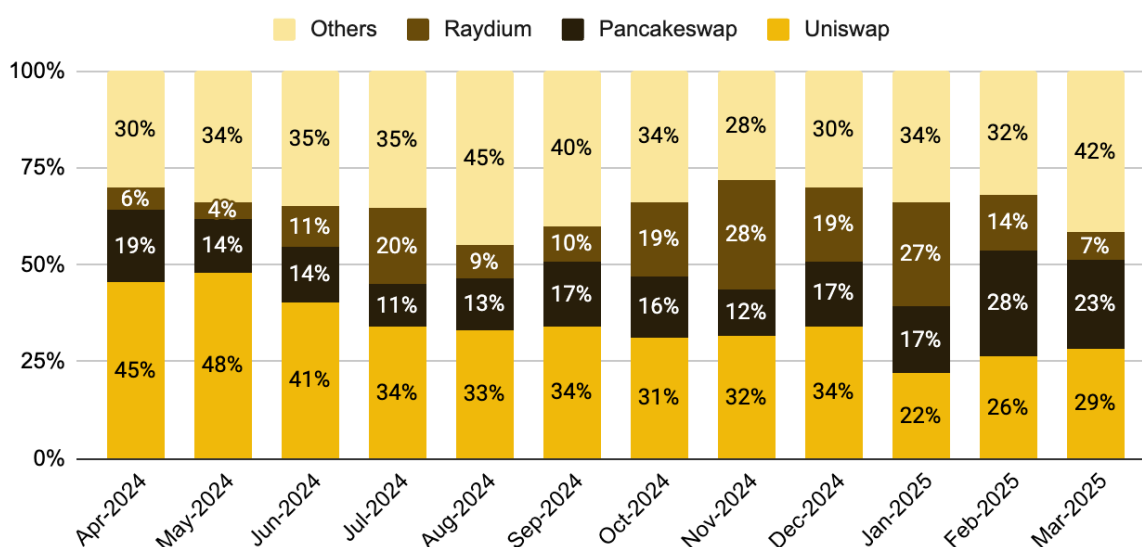
Dopo un picco a dicembre 2023 e un massimo più basso a settembre 2024, l'offerta di BTC detenuta dai titolari a lungo termine (wallet con una data di acquisto media superiore a 155 giorni) ha toccato il minimo a febbraio 2025 e ora è di nuovo in crescita. Questo accumulo da parte degli HODLer è in linea con un periodo significativo di adozione di Bitcoin, caratterizzato dall'istituzione di una **riserva strategica statunitense di Bitcoin e crypto** e segnalazioni diffuse di aziende e governi che **acquistano Bitcoin per le proprie riserve**.

Oltre a consolidare la sua posizione di asset per la conservazione della ricchezza ampiamente riconosciuto, l'ecosistema on-chain di Bitcoin ha mostrato progressi costanti. Il nostro recente report, intitolato **Il futuro di Bitcoin #4: la DeFi** evidenzia che la Bitcoin DeFi (BTCFi) è diventato uno dei settori in più rapida crescita, con un valore totale bloccato (TVL) in aumento del 2.767% passando da 0,3 miliardi di dollari a 8,6 miliardi di dollari nell'ultimo anno.

Questi sviluppi, insieme al potenziale di ulteriori tagli dei tassi di interesse da parte della Fed, hanno contribuito a un sentiment più ottimista nei confronti delle prospettive a medio e lungo termine di Bitcoin.

## Il panorama DEX si sta evolvendo

**Figura 6: PancakeSwap e Raydium stanno conquistando sempre più quota di mercato del volume di trading**



Fonte: The Block, Binance Research  
al 31 marzo 2025

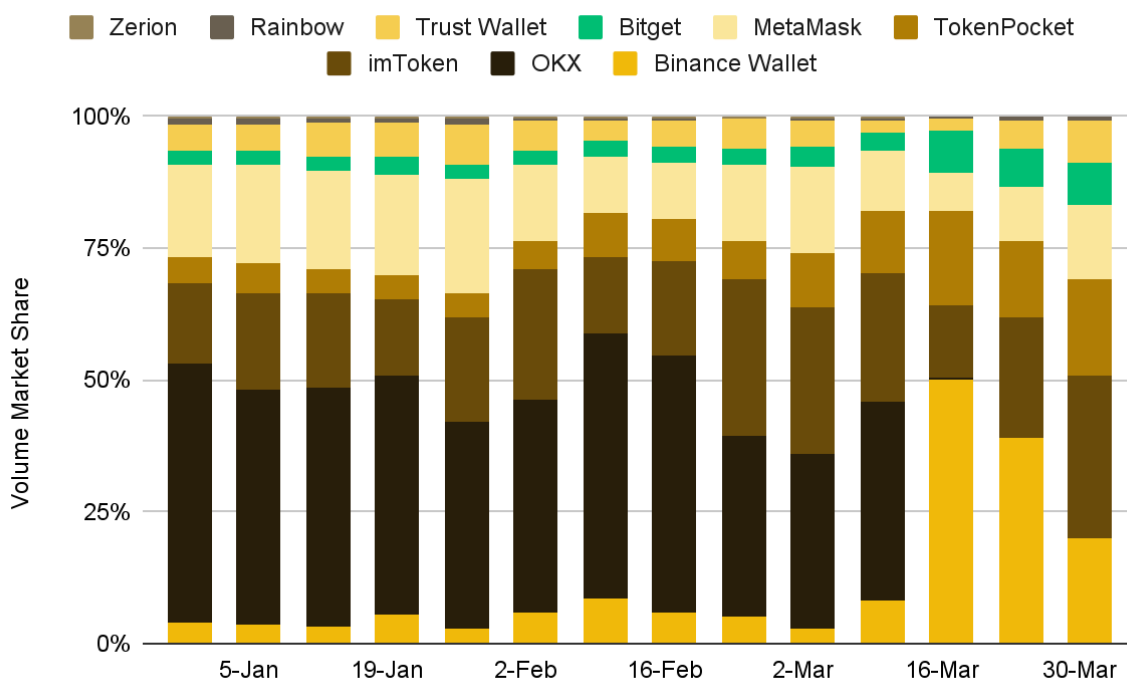
Uniswap, che ha tradizionalmente ricoperto la posizione di DEX leader, ha registrato un costante calo della sua quota di volume di trading, scendendo dal 45% di un anno fa al 29% a marzo 2025 in seguito a una maggiore concorrenza nel panorama DEX. Questo calo si riflette anche sul numero di trader attivi su Uniswap nella rete Ethereum, diminuito di oltre il 46% dall'inizio del 2025 passando da circa 69.700 a 37.300.

In particolare, il volume di trading di PancakeSwap ha superato quello di Uniswap a febbraio 2025, con il primo che ha conquistato una quota di mercato del 28% rispetto al 26% di Uniswap. Questo cambiamento è stato attribuito all'elevata attività di trading di meme coin su BNB Chain, oltre ai recenti programmi introdotti per supportare l'attività dell'ecosistema. Ad esempio, BNB Chain ha recentemente annunciato un programma di incentivi di liquidità da 100 milioni di dollari per i token su BSC che ottengono il listing di determinati exchange centralizzati (CEX). Inoltre, BNB Chain ha recentemente implementato Pascal Hardfork, che ha migliorato la compatibilità EVM e ha introdotto, tra gli altri aggiornamenti, l'astrazione del gas e gli smart contract wallet.

Anche Raydium è emerso come un forte concorrente nello spazio DEX dalla fine dello scorso anno, spinto dalla frenesia delle memecoin su Solana. Tuttavia, la sua quota di mercato è leggermente diminuita negli ultimi mesi, in quanto i token creati su pump.fun sono ora migrati sul DEX nativo di pump.fun, PumpSwap, invece che su Raydium. Dal suo lancio il 20 marzo, PumpSwap è cresciuto rapidamente, facilitando un volume di trading di quasi 3 miliardi di dollari. Sebbene Raydium mantenga ancora un vantaggio significativo e sia ampiamente utilizzato all'interno dell'ecosistema Solana, la rapida crescita di PumpSwap si rivela un formidabile concorrente da tenere d'occhio nello spazio del trading di meme coin.

## Principali cambiamenti nel panorama dei wallet

**Figura 7: Tra i principali cambiamenti nel panorama competitivo dei wallet, Binance Wallet ha conquistato oltre il 50% del volume di swap totale a metà marzo**



Fonte: Dune Analytics (@lz\_web3), Binance Research  
al 31 marzo 2025

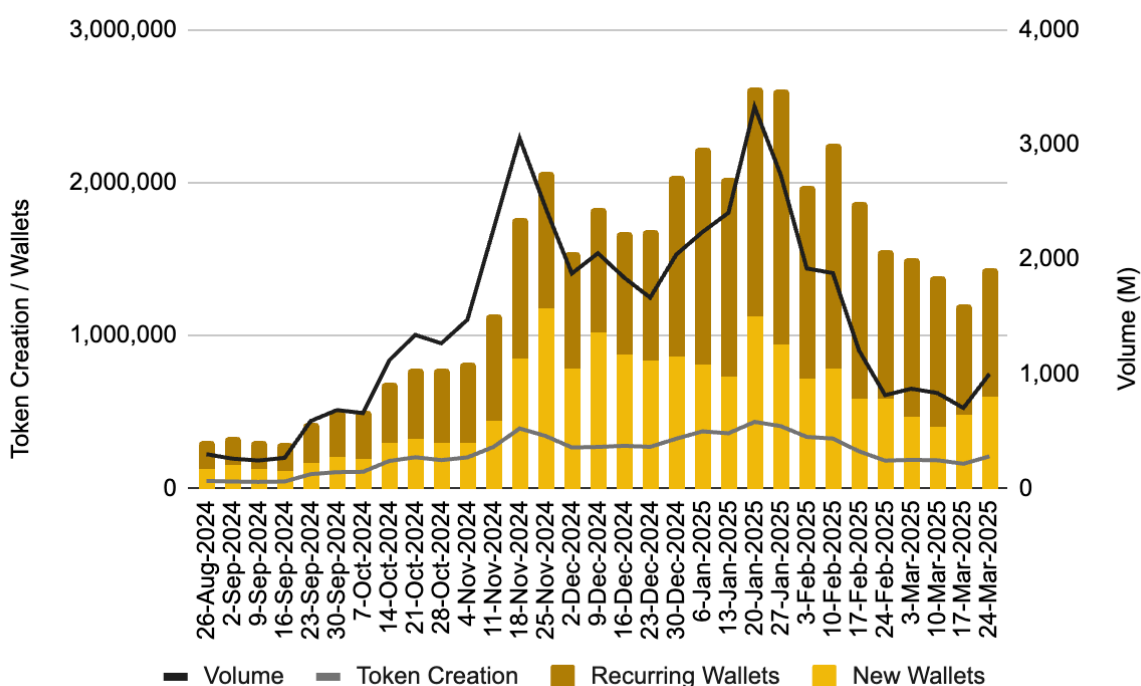
Marzo ha portato importanti cambiamenti nel panorama dei wallet Web3. Binance Wallet, che all'inizio dell'anno rappresentava meno del 5% del volume di swap, ha registrato un forte aumento, superando la quota di mercato del 50% a metà marzo. Ciò si è verificato mentre altri fornitori di wallet hanno mantenuto volumi relativamente stabili nello stesso periodo.

Il cambiamento ha fatto seguito alla sospensione temporanea da parte di OKX dei suoi servizi di aggregazione DEX, che in precedenza aveva guidato un'attività significativa attraverso il suo wallet. Senza una tempistica ufficiale per il ripristino del servizio, sembra che si sia verificata un'ondata di migrazione degli utenti e Binance Wallet sia emerso come uno dei maggiori beneficiari. Nella settimana dell'annuncio, Binance Wallet ha registrato un volume di swap di circa 351,7 milioni di dollari, in aumento rispetto ai 43,6 milioni di dollari della settimana precedente.

Sebbene questo abbia agito da catalizzatore immediato, Binance Wallet aveva già registrato una maggiore attività degli utenti. La tendenza è in linea con la più ampia crescita dei DEX su BNB Chain, in particolare tramite PancakeSwap, ed è stata supportata da incentivi a livello di piattaforma, tra cui il trading a zero commissioni, le ricompense di swap e il lancio di nuove funzionalità come Alpha 2.0 e un programma Token Generation Event (TGE). Insieme, questi fattori hanno contribuito all'aumento dell'utilizzo del wallet registrato a marzo.

## Le meme coin potrebbero aver raggiunto il loro massimo

Figura 8: Le metriche di utilizzo di Pump.fun sono in calo dal lancio di \$TRUMP



Fonte: Dune Analytics (@rchen8), Binance Research  
al 31 marzo 2025

Pump.fun è stato sinonimo di "superciclo delle meme coin", consentendo la creazione di token facile ed economica per soli 0,02 SOL, e rappresenta oltre il 70% dei lanci di token su Solana. Le meme coin degne di nota create su pump.fun che hanno raggiunto valutazioni in miliardi di dollari includono Moo Deng, Goatseus Maximus, Peanut the Squirrel, Fartcoin, ecc.

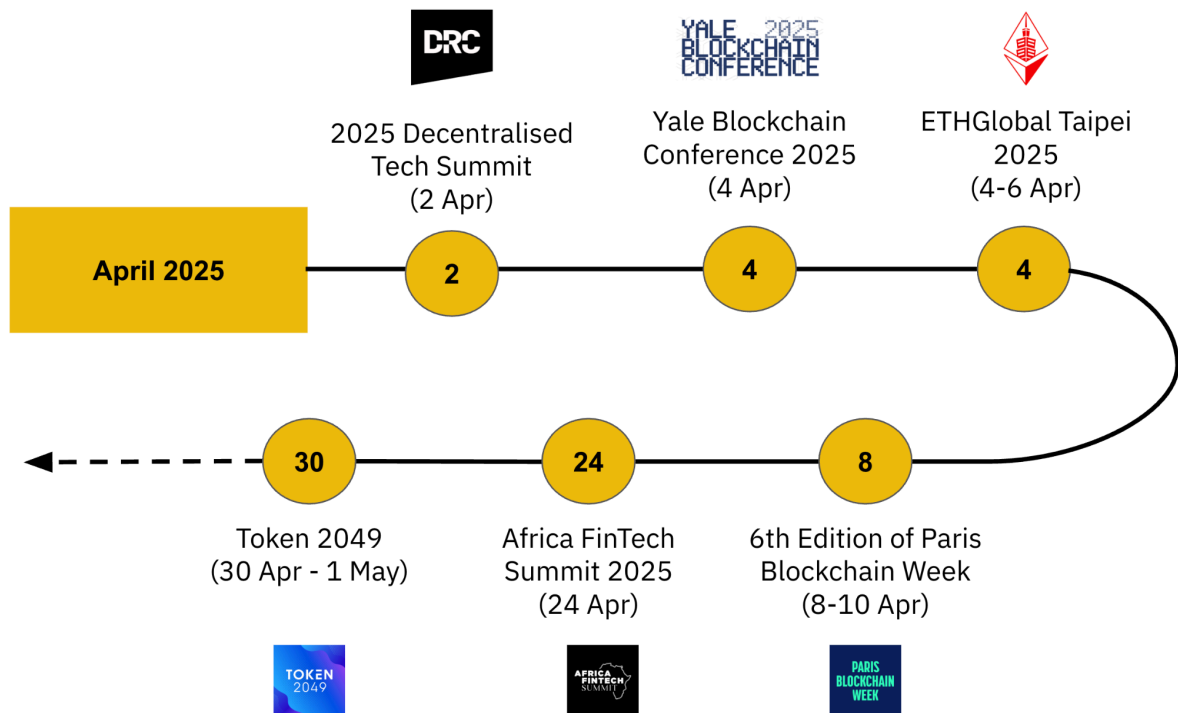
Tuttavia, dal lancio di \$TRUMP, le metriche di utilizzo settimanale di pump.fun sono diminuite su tutta la linea. Il volume totale, la creazione di token totale e il totale dei wallet attivi hanno raggiunto il picco durante la settimana del 20 gennaio 2025 rispettivamente a 33,3 miliardi di dollari, 435.000 e 2,85 milioni di dollari. Queste stesse metriche si attestano a 1 miliardo di dollari, 209.800 e 1,44 milioni di dollari al 31 marzo 2025, con un calo rispettivamente del 69,9%, 51,8% e 45,1%.

Nonostante le metriche in calo, token come DOGE e SHIB rimangono tra le prime 20 crypto per capitalizzazione di mercato e le recenti domande di deposito per ETF su DOGE, BONK e TRUMP indicano che l'interesse per il settore persiste, anche se con una maggiore attenzione verso asset più riconoscibili o consolidati.



# 04 / Prossimi eventi e sblocchi di token

Grafico 9: Eventi di rilievo ad aprile 2025



Fonte: CryptoEvents, Binance Research

Grafico 10: I più grandi sblocchi di token espressi in USD

PROJECT	TOKEN	UNLOCK IN US\$ EQUIVALENT	% OF SUPPLY	UNLOCK DATE
	TRUMP	420M	20.00%	18 Apr
	SUI	206M	2.52%	01 Apr
	CIRX	148M	99.10%	12 Apr
	APT	63M	1.87%	12 Apr
	ENA	37M	1.78%	02 Apr
	AXS	34M	6.71%	12 Apr
	ARB	33M	2.01%	16 Apr
	JTO	26M	3.66%	07 Apr
	RON	24M	5.28%	27 Apr
	MOVE	24M	2.07%	09 Apr

Fonte: CryptoRank, Binance Research

## 05 / Riferimenti

[defillama.com/](https://defillama.com/)  
[coinmarketcap.com/](https://coinmarketcap.com/)  
[cryptoslam.io/](https://cryptoslam.io/)  
[token.unlocks.app/](https://token.unlocks.app/)  
[dune.com/](https://dune.com/)  
[itez.com/events](https://itez.com/events)  
[cryptorank.io/](https://cryptorank.io/)

# 06 / Nuovi report di Binance Research


**Navigare le crypto: la mappa del settore [link](#)**

Una panoramica dei diversi settori verticali nelle crypto



**Qual è il futuro dei nostri airdrop [Link](#)**

Un'analisi approfondita dei meccanismi di airdrop e di come possiamo migliorarli



# Informazioni su Binance Research

Binance Research è il braccio di ricerca di Binance, il principale exchange crypto al mondo. Il team si impegna a fornire analisi obiettive, indipendenti e complete e mira a diventare il leader di pensiero nello spazio delle criptovalute. I nostri analisti pubblicano regolarmente articoli di approfondimento su argomenti relativi, tra gli altri, all'ecosistema delle crypto, alle tecnologie blockchain e agli ultimi temi del mercato.



**Jie Xuan Chua**  
**Macro Research Lead**

Jie Xuan (JX) è attualmente Macro Research Lead di Binance. Prima di entrare in Binance, ha lavorato come Global Investment Specialist presso J.P. Morgan e in precedenza ha avuto esperienze nell'Equity Research presso diverse società di fondi. JX ha conseguito un diploma CFA. È attivo nello spazio crypto dal 2017.



**Joshua Wong**  
**Macro Researcher**

Joshua lavora attualmente per Binance come Macro Researcher. È attivo nello spazio crypto dal 2019. Prima di entrare in Binance, ha lavorato come product manager in una startup fintech Web3 e come analista di mercato in una startup DeFi. Ha conseguito una laurea in giurisprudenza (LLB) presso la Durham University.



**Moulik Nagesh**  
**Macro Researcher**

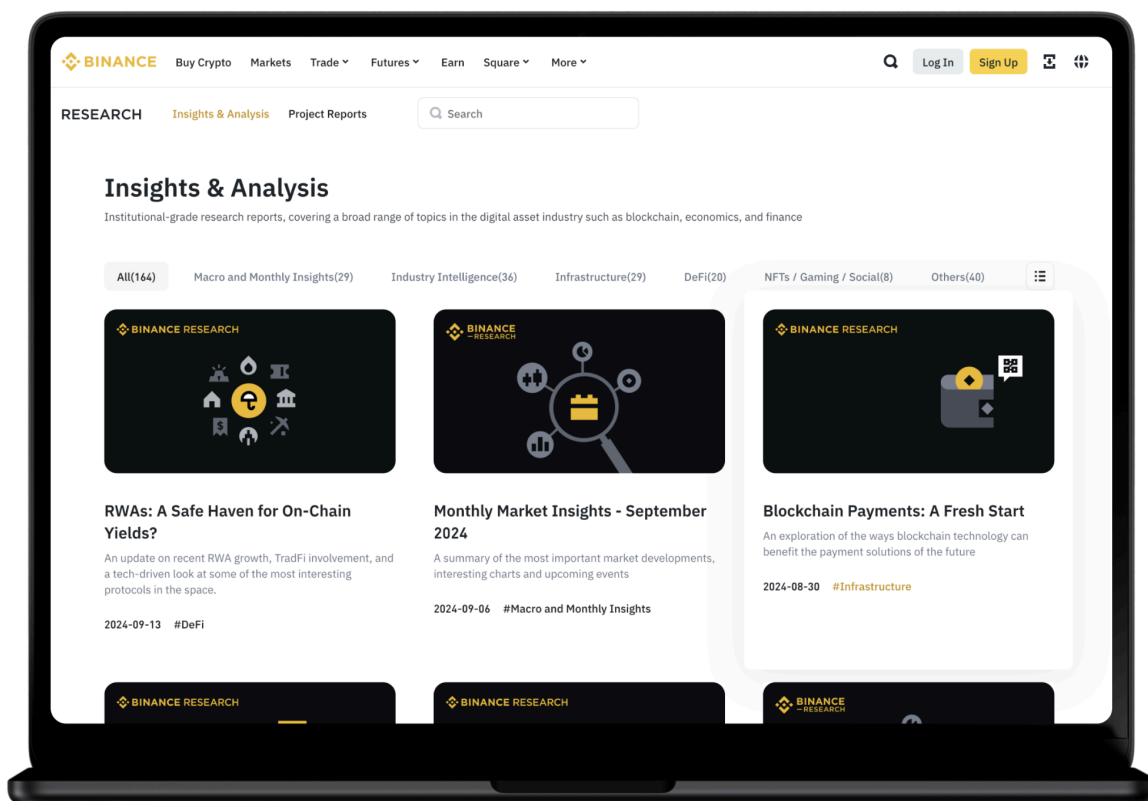
Moulik è un Macro Researcher di Binance, e si è dedicato allo spazio delle criptovalute dal 2017. Prima di entrare in Binance, ha maturato un'esperienza in ruoli interfunzionali per aziende tecnologiche del Web3 e della Silicon Valley. Con un passato da co-fondatore di start-up e una laurea in Economia alla London School of Economics & Political Science ("LSE"), Moulik apporta una prospettiva completa al settore.



## Jamyson Gouveros

### Macro Research Intern

Jamyson lavora attualmente per Binance come stagista Macro Research Analyst. Prima di entrare in Binance, ha lavorato come Venture Capital Analyst e, in seguito, come investitore pre-seed. Frequenta il secondo anno all'University of New South Wales ("UNSW") ed è coinvolto nello spazio crypto dal 2021, dopo aver fondato una start-up di tokenizzazione.



Condividi il tuo feedback [qui](#)

**DISCLAIMER GENERALE:** Il presente materiale è preparato da Binance Research e non è destinato a essere considerato come una previsione o un consiglio di investimento, e non rappresenta una raccomandazione, un'offerta o una sollecitazione all'acquisto o alla vendita di titoli, criptovalute o all'adozione di qualsiasi strategia di investimento. L'uso della terminologia e le opinioni espresse hanno lo scopo di promuovere la comprensione e lo sviluppo responsabile del settore e non devono essere interpretate come opinioni legali definitive o di Binance. Le opinioni espresse sono alla data indicata sopra e sono le opinioni di chi scrive, possono cambiare al variare delle condizioni successive. Le informazioni e le opinioni contenute in questo materiale derivano da fonti proprietarie e non ritenute affidabili da Binance Research, non sono necessariamente complete e non sono garantite per l'accuratezza. Pertanto, non viene fornita alcuna garanzia di accuratezza o affidabilità e Binance non accetta alcuna responsabilità derivante in altro modo da errori e omissioni (inclusa la responsabilità nei confronti di qualsiasi persona per negligenza). Questo materiale può contenere informazioni "previsionali" che non sono di natura puramente storica. Tali informazioni possono includere, tra le altre cose, proiezioni e previsioni. Non vi è alcuna garanzia che le previsioni fatte si realizzino. L'affidamento alle informazioni contenute in questo materiale è a esclusiva discrezione del lettore. Questo materiale è inteso solo a scopo informativo e non costituisce una consulenza di investimento o un'offerta o una sollecitazione all'acquisto o alla vendita di titoli, criptovalute o strategie di investimento, né i titoli o le criptovalute devono essere offerti o venduti a qualsiasi persona in qualsiasi giurisdizione in cui un'offerta, una sollecitazione, un acquisto o una vendita sarebbero illegali ai sensi delle leggi di tale giurisdizione. L'investimento comporta dei rischi. Per maggiori informazioni, clicca [qui](#).