


Información mensual del mercado

abril de 2025



Índice

01 / Puntos clave	3
02 / Rendimiento del mercado de criptomonedas	4
2.1 Finanzas descentralizadas (DeFi)	7
2.2 Tokens no fungibles (NFT)	8
03 / Gráficos del mes	10
Los titulares de BTC a largo plazo vuelven a la acumulación	10
El panorama de los DEX está evolucionando	11
Cambios importantes en el panorama de las billeteras	12
Las monedas meme podrían haber llegado a su punto álgido	13
04 / Próximos eventos y desbloques de tokens	14
05 / Referencias	16
06 / Nuevos informes de Binance Research	17
Acerca de Binance Research	18
Recursos	20

01 / Puntos clave

- En marzo de 2025, el mercado de las criptomonedas cayó un 4,4 %, en un contexto de volatilidad tras la orden ejecutiva del presidente Trump de establecer una reserva estratégica de bitcoin y la existencia de incertidumbre en torno a la política de la Reserva Federal de EE. UU. con respecto a las tasas. El 4 de marzo, las nuevas tensiones por los aranceles, a los que se opusieron Canadá y México, también contribuyeron a una liquidación en el sector de las criptomonedas que ascendió a los 1000 millones de USD en los mercados de derivados de criptomonedas. Mientras tanto, los avances normativos, con el avance de la Ley GENIUS y la aprobación de la OCC de las criptomonedas en poder de los bancos, mostraban una creciente adopción generalizada.
- El suministro de bitcoin (BTC) en manos de los titulares a largo plazo está en auge, lo que coincide con una adopción significativa marcada por el establecimiento de una reserva estratégica de bitcoin en los Estados Unidos y el aumento de las compras institucionales. El ecosistema en cadena de bitcoin también ha mostrado progresos: las DeFi de bitcoin (BTCFi) experimentaron un aumento del 2,767 % en términos de valor total bloqueado (TVL) a lo largo del año pasado. Estos acontecimientos, junto con posibles recortes de las tasas de interés, podrían afianzar el sentimiento positivo hacia bitcoin a medio y largo plazo.
- La fuerte competencia ha puesto patas arriba el *status quo* en el panorama de los exchanges descentralizados (DEX). Uniswap, el DEX líder históricamente, ha asistido a una disminución significativa de su cuota de mercado, del 45 % el año pasado al 29 % en marzo de 2025. Otros DEX rivales como PancakeSwap o Raydium han ido ganando terreno, y se han visto beneficiados gracias al sólido crecimiento del ecosistema y de iniciativas estratégicas.
- El mes de marzo trajo consigo cambios importantes en el panorama de las billeteras de la Web3, ya que la cuota de mercado de la billetera de Binance superó el 50 % tras la suspensión temporal por parte de OKX de sus servicios de agregación de DEX. Aunque este incidente parece haber provocado una ola de migración de usuarios, el crecimiento de la billetera de Binance también se vio respaldado por la actividad del ecosistema en BNB Chain, junto con el lanzamiento de nuevas funciones e incentivos.
- Pump.fun, el launchpad equivalente al «superciclo de las monedas meme» en Solana, ha experimentado un descenso significativo en las métricas de uso semanal desde el lanzamiento de \$TRUMP, con caídas en el volumen total, la creación de tokens y número de billeteras activas que ascienden a un 69,9 %, 51,8 % y 45,1 %, respectivamente, desde sus máximos en enero de 2025.

02 / Rendimiento del mercado de criptomonedas

En marzo de 2025, la capitalización del mercado de las criptomonedas experimentó un descenso del 4,4 %, lo que demuestra una continuación de la desaceleración del mes anterior. La incertidumbre macroeconómica, impulsada por la decisión de la Reserva Federal de EE. UU. de no modificar las tasas de interés de referencia por segunda reunión consecutiva, mantuvo a raya el interés por el riesgo. Esta decisión plasmó las preocupaciones con respecto a la inflación persistente, agravada por la imprevisibilidad de los nuevos aranceles impuestos por el presidente Trump, que no ha dejado de inyectar volatilidad en los mercados globales.

Hacia finales de marzo de 2025, surgieron nuevas preocupaciones en torno a los aranceles cuando Canadá y México se opusieron públicamente a estos gravámenes del 25 % que llevaban vigentes desde el 4 de marzo. Esta reacción intensificó la incertidumbre del mercado y, acto seguido, desencadenó un importante evento de liquidación de 1000 millones de USD en el mercado de derivados de criptomonedas.

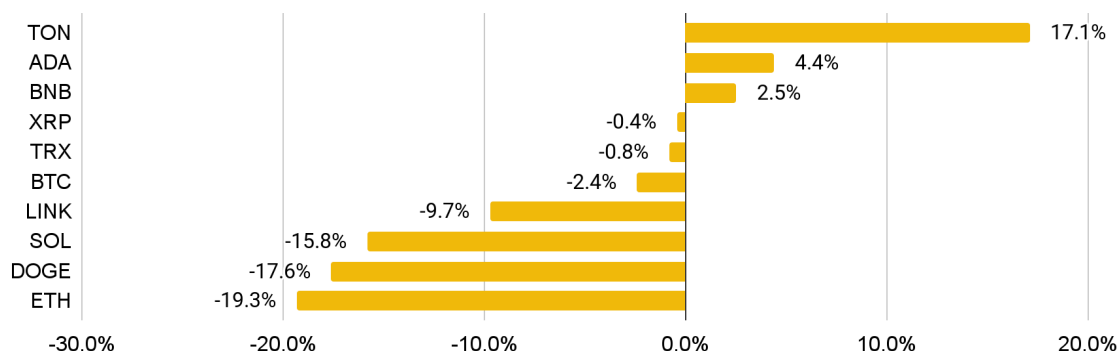
Sin embargo, marzo también trajo consigo avances significativos en el ámbito normativo. Tras la aprobación de la Ley GENIUS por parte del Comité Bancario del Senado con apoyo bipartidista, su promulgación se encuentra más cerca. Además, la Oficina del Contralor de la Moneda (OCC) emitió unas directrices oficiales que autorizan a los bancos a tener criptomonedas. En conjunto, estos acontecimientos indican una clara tendencia hacia la adopción generalizada y una integración más profunda de los activos digitales en el sistema financiero tradicional.

Figura 1. La capitalización mensual del mercado de las criptomonedas disminuyó un 4,4 % en marzo

	En.	Feb.	Mar.	Abr.	Mayo	Jun.	Jul.	Ag.	Sept.	Oct.	Nov.	Dic.
2025	4,3	-20,2	-4,4									
2024	0,4	40,0	16,3	-11,3	8,6	-11,4	5,6	-12,4	8	2,8	39,9	-4,5
2023	30,4	3,4	9,3	3,2	-6,0	3,3	1,0	-8,8	2,6	19,0	11,0	15,2
2022	-22,6	-0,3	25,3	-18,1	-25,2	-31,7	21,8	-11,4	-2,1	7,2	-18,0	-4,5
2021	33,9	39,6	31,1	11,4	-25,7	-5,9	12,5	25,2	-9,9	42,9	-1,0	-15,0

Fuente: CoinGecko
A fecha de 31 de marzo de 2025

Figura 2. Rendimiento mensual del precio de las 10 monedas principales por capitalización de mercado



Fuente: CoinMarketCap
A fecha de 31 de marzo de 2025

En orden descendente según rendimiento:

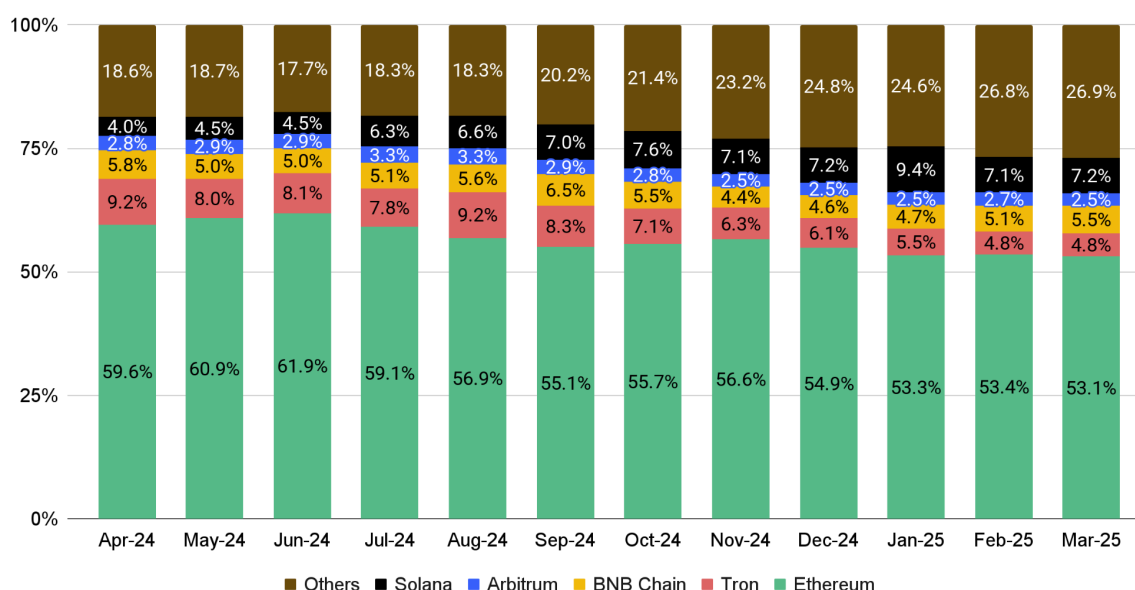
- ◆ En marzo, TON subió un 17,1 %, después de que la TON Foundation revelara que empresas de capital de riesgo orientadas a la blockchain, como Sequoia, Ribbit o Benchmark, habían comprado más de 400 millones de USD en Toncoin que estaban en manos de los primeros inversores. A esto se le sumó el aumento significativo en las cuentas nativas, que crecieron desde los 4 millones a los 41 millones a lo largo del año pasado.
- ◆ Un factor clave detrás de la caída del 4,4 % de ADA fue su consideración para su inclusión en la reserva de activos digitales de EE. UU. Tras el anuncio, ADA vivió un ligero repunte del 70 %. Mientras tanto, su ecosistema de DeFi también creció aún más, ya que la capitalización de mercado de las stablecoins superó los 30 millones de USD en marzo.
- ◆ En marzo, BNB subió un 2,5 %. En concreto, el proyecto World Liberty Financial lanzó su stablecoin USD1 en BNB Chain. Además, BNB Chain superó a Solana en volumen de trading diario en exchange descentralizado (DEX) durante varios días del mes de marzo, hecho impulsado en gran medida por la creciente popularidad de las monedas meme dentro de su ecosistema. Este alto nivel de actividad en BNB Chain, que necesita BNB para sufragar las comisiones de gas, probablemente contribuyó al aumento de la demanda. Para reforzar aún más el ecosistema, BNB Chain ha anunciado un importante programa de apoyo a la liquidez permanente por valor de 100 millones de dólares, destinado a mejorar la liquidez de los tokens nativos incluidos en las listas de los exchanges centralizados (CEX).
- ◆ XRP cayó un 0,4 % en marzo mientras los inversores continúan divididos entre las nuevas asociaciones de la industria y la persistente incertidumbre en lo que respecta a los pleitos. Ripple anunció una colaboración con Chipper Cash, un proveedor líder de servicios de pago por móvil que opera en nueve países africanos y atiende a millones de usuarios. Esta asociación tiene como objetivo mejorar Ripple Payments gracias al uso de XRP para conseguir unas transacciones transfronterizas más rápidas, baratas y eficientes en África. Mientras tanto, la

anticipación en torno a la resolución de la demanda de la SEC de EE. UU. contra Ripple Labs continúa creciendo.

- ◆ TRX cayó un -0,8 %. Un punto clave para Tron en marzo de 2025 fue su continuo dominio en las transferencias de USDT. Los datos de IntoTheBlock revelaron que Tron presentaba un impresionante 78 % de las direcciones de USDT acumuladas, lo que subraya el papel decisivo de la red a la hora de ofrecer un entorno rentable y fluido para las transacciones en stablecoins a nivel mundial.
- ◆ BTC cayó un 2,4 % en marzo, a pesar de que el presidente de los Estados Unidos, Donald Trump, firmó una orden ejecutiva para establecer una reserva estratégica de bitcoin y un reserva de activos digitales compuesta por varias criptomonedas. Los inversores probablemente esperaban que la reserva consistiera en BTC comprados por el Gobierno de los Estados Unidos, en lugar de BTC decomisados y almacenados en el Tesoro de EE. UU. a través de procedimientos penales o civiles. Sin embargo, la orden también deja margen para que las estrategias neutras en términos de presupuesto adquieran BTC adicionales en el futuro.
- ◆ SOL disminuyó un 15,8 % en marzo de 2025. A principios de marzo, la red Solana continuó enfrentándose a una grave congestión, potenciada en gran medida por el aumento de la actividad de trading en torno al lanzamiento y la creciente popularidad de distintas monedas meme. Un indicador clave de estos problemas fue una caída del 80 % en los ingresos mensuales de Solana en marzo. Este acusado descenso estuvo acompañado de reducciones significativas en las métricas clave en cadena, entre las que se incluyen una disminución del 21 % en el número de direcciones activas, una caída del 82 % en el número de transacciones y una caída del 81 % en las comisiones totales generadas en la red.
- ◆ ETH cayó un 19,3 % en el contexto de una creciente preocupación por la creciente relevancia de la soluciones de escalado de capa 2 (L2) y su adopción. Algunos participantes del mercado consideran que esta tendencia puede desviar el valor y la actividad de la capa 1 (L1) principal de Ethereum, lo que provocaría una reducción en la demanda de ETH, que se utiliza para hacer frente a las comisiones de gas.

2.1 Finanzas descentralizadas (DeFi)

Figura 3. Cuota de valor total bloqueado de las principales blockchains



Fuente: DeFiLlama
A fecha de 31 de marzo de 2025

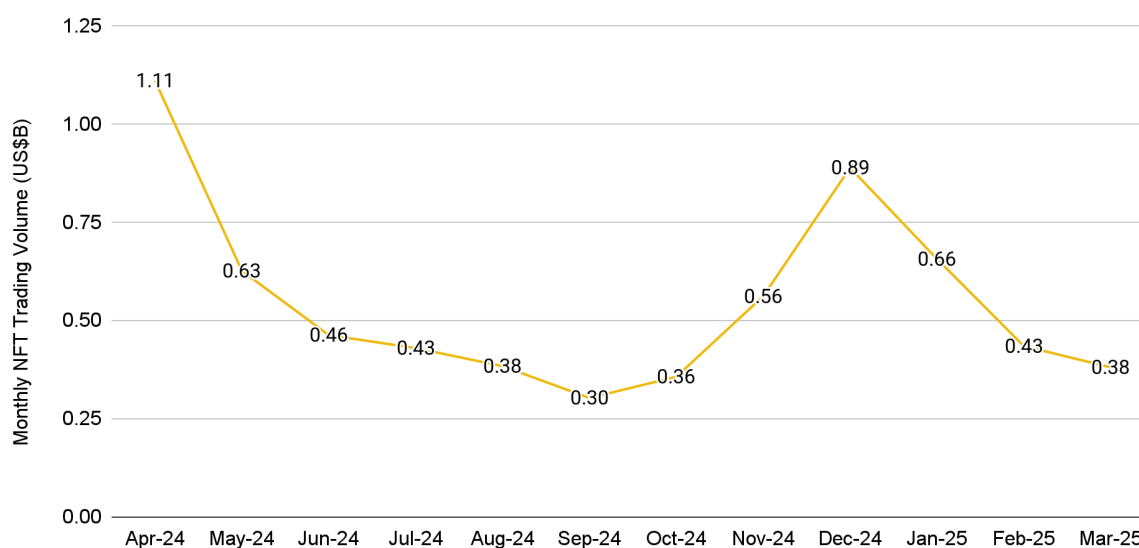
En marzo de 2025, el valor total bloqueado (TVL) en el ámbito de las DeFi cayó un 1,5 % en términos intermensuales. Este suceso se produjo tras la resolución del 4 de marzo del Senado de EE. UU. de revocar la regla sobre brokers de DeFi del IRS, que clasificaba a los operadores de plataformas de DeFi como brokers. La regla habría impuesto considerables requisitos de presentación de informes a las plataformas de DeFi, lo que ha sofocado la innovación y ha generado una mayor preocupación en torno a la privacidad. La derogación, que ha sido apoyada tanto por el Congreso como por la administración del presidente Trump, utilizó la Congressional Review Act (Ley de Revisión del Congreso) para impedir que el IRS volviera a emitir una regla similar sin la aprobación explícita del Congreso, lo que ha marcado una victoria significativa para el sector de las DeFi.

La capitalización de mercado de las stablecoins aumentó un 4,4 %, a raíz del impulso de febrero y con el respaldo de los avances en la Ley GENIUS, cuyo objetivo es regular por primera vez los pagos en stablecoins. Los emisores permitidos deben cumplir estrictas condiciones financieras y mantener reservas en una proporción de 1:1. En particular, USDC ha superado el crecimiento de USDT, con una cuota de mercado que ha aumentado del 20 % al 25,7 %. Además, USDC destaca por ser la única stablecoin que cumple con las nuevas normativas de la UE.

Entre los cinco ecosistemas de DeFi principales, BNB Chain fue el único que registró un crecimiento en términos de TVL en marzo. Este hecho se vio respaldado por el elevado trading en PancakeSwap, impulsado en gran medida por la actividad en monedas meme, así como por las asociaciones de eventos de generación de tokens (TGE) con la billetera de Binance y las recompensas por intercambio de tokens.

2.2 Tokens no fungibles (NFT)

Figura 4. Volumen mensual del trading de NFT



Fuente: CryptoSlam
A fecha de 31 de marzo de 2025

En marzo de 2025, el mercado de NFT sufrió un acusado descenso, con una caída del volumen total de ventas del 12,4 % en las 10 cadenas principales, a excepción de Immutable y Panini. El número de compradores únicos alcanzó su nivel más bajo desde octubre de 2023, lo que muestra una desaceleración de la demanda causada por la incertidumbre macroeconómica.

Las ventas de NFT basados en Ethereum se desplomaron un 59,3 %, y la única colección que registró un crecimiento entre las 20 principales fue Crypto Punks. Las ventas de Bored Ape Yacht Club y Pudgy Penguins cayeron más de un 50 %, mientras que los NFT de Panini America crecieron un 259,2 %, lo que consolidó su lugar entre las 10 principales cadenas de NFT. La participación de Panini, con su dilatada historia de 60 años en el ámbito de los artículos coleccionables, hacia los NFT ofrece activos digitales verificados por blockchain, lo que garantiza su autenticidad y exclusividad.

A pesar de la recesión, las asociaciones en el mundo real indican que el interés por los NFT sigue vivo. Azuki se asoció con el diseñador de juguetes Michael Lau para crear un NFT con respaldo físico, The Sandbox se asoció con Jurassic World para llevar los dinosaurios al metaverso, EGGRYPTO colaboró con la serie de anime Eparida para crear personajes de edición limitada y la plataforma Soneium de Sony se alió con LINE para desarrollar miniaplicaciones para la Web3.

03 / Gráficos del mes

Los titulares de BTC a largo plazo vuelven a la acumulación

Figura 5. El suministro de BTC en manos de los titulares a largo plazo está aumentando una vez más, tras haber tocado fondo en febrero de este año



Fuente: Glassnode, Binance Research (consulta [cómo cuantifica Glassnode a los titulares a largo plazo](#))

A fecha de 31 de marzo de 2025

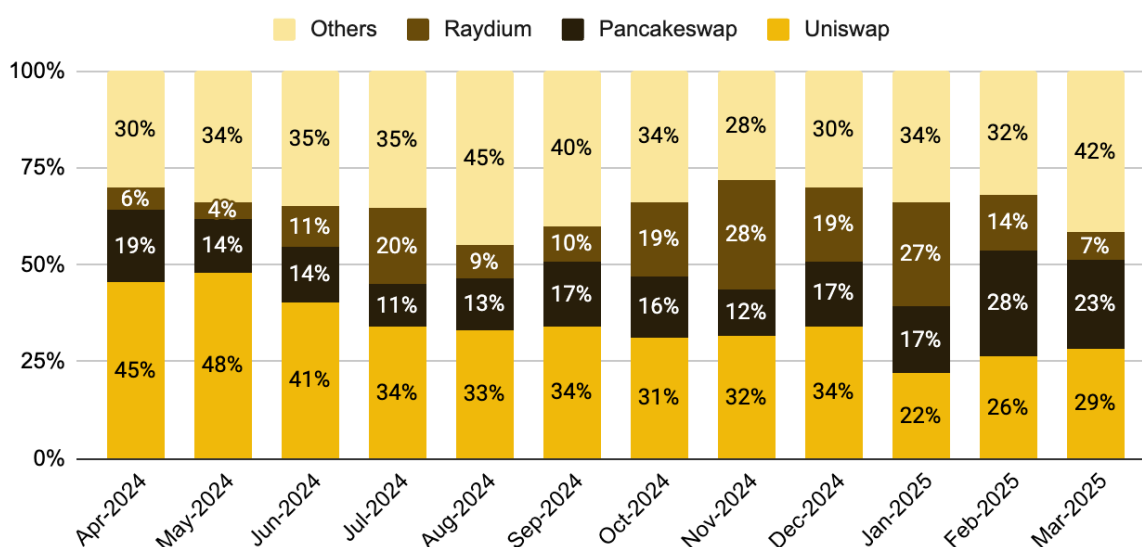
Tras un pico en diciembre de 2023 y un máximo más bajo en septiembre de 2024, el suministro de BTC en poder de los titulares a largo plazo (billeteras con una fecha media de compra superior a 155 días) tocó fondo en febrero de 2025 y ahora está aumentando de nuevo. Esta acumulación por parte de los HODLers coincide con un periodo importante de adopción del bitcoin, marcado por el establecimiento de una **reserva estratégica de bitcoin y criptomonedas en Estados Unidos** y por informes generalizados de empresas y gobiernos **que compran bitcoin para sus propias reservas**.

Además de consolidar su posición como un activo ampliamente reconocido y que preserva la riqueza, el ecosistema en la cadena de Bitcoin ha mostrado un progreso constante. Nuestro informe reciente, titulado **Cuarta edición de El futuro del Bitcoin: DeFi**, destaca que las DeFi de Bitcoin (BTCFi) se han convertido en uno de los sectores de crecimiento más rápido, con un aumento del valor total bloqueado (TVL) del 2767 %, de 300 millones de USD a 8600 millones de USD en el último año.

Estos avances, junto con posibles nuevos recortes de las tasas de interés por parte de la Reserva Federal de EE. UU., han contribuido a la existencia de un sentimiento más optimista en torno a las perspectivas a medio y largo plazo para Bitcoin.

El panorama de los DEX está evolucionando

Figura 6. PancakeSwap y Raydium captan cada vez un porcentaje mayor de la cuota de mercado en términos de volumen de trading



Fuente: The Block, Binance Research
A fecha de 31 de marzo de 2025

Uniswap, que tradicionalmente ha ocupado el puesto de DEX líder, ha experimentado un descenso constante en su cuota de volumen de trading, pasando del 45 % el año pasado al 29 % en marzo de 2025, como consecuencia de la intensificación de la competencia en el panorama de los DEX. Este descenso también se refleja en el número de traders activos en Uniswap dentro de la red Ethereum, que ha disminuido más de un 46 % desde principios de 2025, con un cambio de 69 700 a 37 300 aproximadamente.

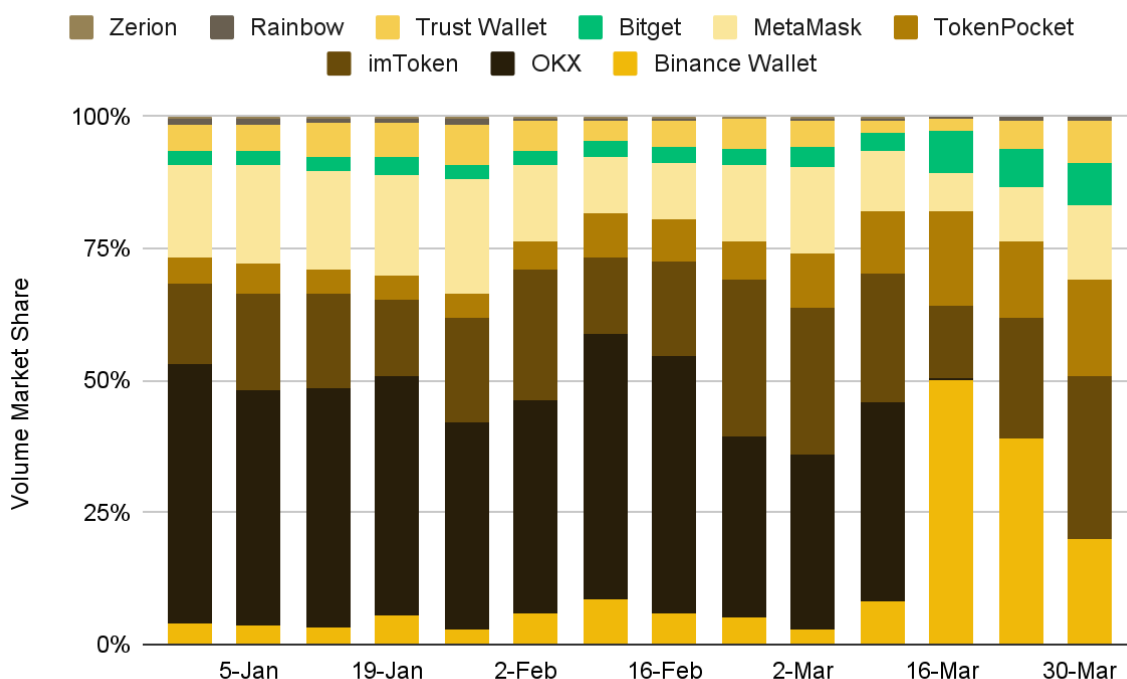
Cabe destacar que el volumen de trading de PancakeSwap superó al de Uniswap en febrero de 2025, pues el primero reunió una cuota de mercado del 28 % frente al 26 % de Uniswap. Este cambio se ha atribuido a la elevada actividad de trading de monedas meme en BNB Chain, así como a los programas recientes introducidos como respaldo a la actividad del ecosistema. Por ejemplo, BNB Chain ha anunciado recientemente un programa de incentivos de liquidez de 100 millones de dólares para los tokens en BSC que logren incluirse en las listas de ciertos exchanges centralizado (CEX). Además, BNB Chain implementó recientemente el hardfork Pascal, que mejoró la compatibilidad con EVM e introdujo la abstracción de gas, así como billeteras de contratos inteligentes, entre otras mejoras.

Raydium también se ha convertido desde finales del año pasado en un fuerte contendiente en el espacio DEX, impulsado por el frenesí de las monedas meme de Solana. Sin embargo, su cuota de mercado ha disminuido ligeramente en los últimos meses, ya que los tokens que se recibieron de pump.fun ahora se han migrado al DEX nativo de pump.fun, PumpSwap, en lugar de a Raydium. Desde su lanzamiento el 20 de marzo, PumpSwap ha crecido con rapidez, y ha facilitado casi 3000 millones de USD en volumen de trading. Si bien Raydium aún mantiene una ventaja importante y se usa ampliamente dentro del ecosistema de Solana, el rápido crecimiento de PumpSwap lo

convierte en un competidor magnífico que tener en cuenta en el espacio del trading de monedas meme.

Cambios importantes en el panorama de las billeteras

Figura 7. En el contexto de los importantes cambios en el panorama competitivo de las billeteras, la billetera de Binance reunió más del 50 % del volumen total de intercambios a mediados de marzo



Fuente: Dune Analytics (@lz_web3), Binance Research
A fecha de 31 de marzo de 2025

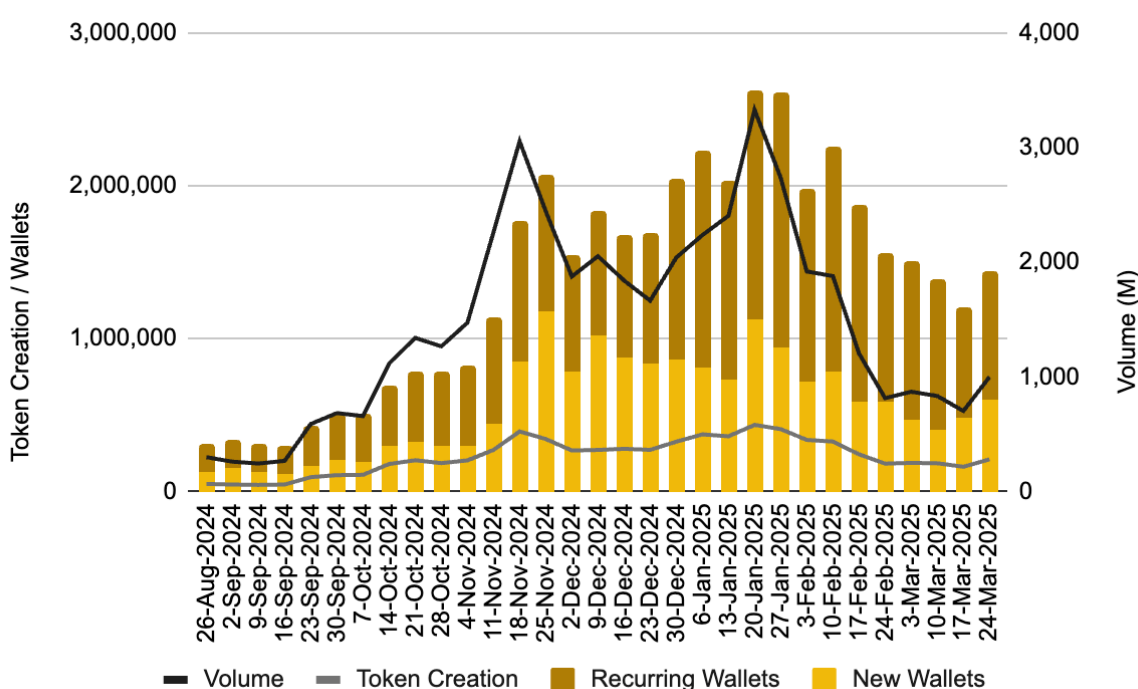
Marzo trajo grandes cambios en el panorama de las billeteras de la Web3. La billetera de Binance, que a principios de año representaba menos del 5 % del volumen de intercambios, experimentó un fuerte aumento, superando el 50 % de la cuota de mercado a mediados de marzo. Esto sucedió al mismo tiempo que otros proveedores de billeteras mantuvieron volúmenes relativamente estables.

Este cambio siguió a la suspensión temporal de los servicios de agregación de DEX de OKX, que anteriormente habían reunido una actividad significativa a través de su billetera. Al no haber una fecha oficial para la restauración del servicio, parece que se ha producido una ola de migraciones de usuarios, lo que ha convertido a la billetera de Binance en una de las mayores beneficiadas. En la semana del anuncio, la billetera de Binance registró aproximadamente 351,7 millones de USD en volúmenes de intercambio, frente a los estimados 43,6 millones de USD de la semana anterior.

Aunque esto sirvió de catalizador inmediato, la billetera de Binance ya estaba experimentando una mayor actividad por parte de los usuarios. Esto sucedió al mismo tiempo que se producía un crecimiento más amplio de los DEX en BNB Chain, especialmente a través de PancakeSwap, y contó con el respaldo de incentivos a nivel de plataforma, como el trading sin comisiones, recompensas de intercambio de tokens y el lanzamiento de nuevas funciones como Alpha 2.0 y un programa de evento de generación de tokens (TGE). Estos factores, en conjunto, contribuyeron al aumento del uso de las billeteras que se ha observado en marzo.

Las monedas meme podrían haber llegado a su punto álgido

Figura 8. Las métricas de uso de Pump.fun han caído desde el lanzamiento de \$TRUMP



Fuente: Dune Analytics (@adamtehc), Binance Research
A fecha de 31 de marzo de 2025

Pump.fun ha sido equivalente al «superciclo de las monedas meme», lo que ha permitido crear tokens de forma fácil y barata por solo 0,02 SOL, y representa más del 70 % de los lanzamientos de tokens en Solana a día de hoy. Entre las monedas meme más destacadas que se recibieron desde pump.fun y pasaron a obtener valoraciones de miles de millones de dólares se incluyen Moo Deng, Goatseus Maximus, Peanut the Squirrel o Fartcoin, entre otras.

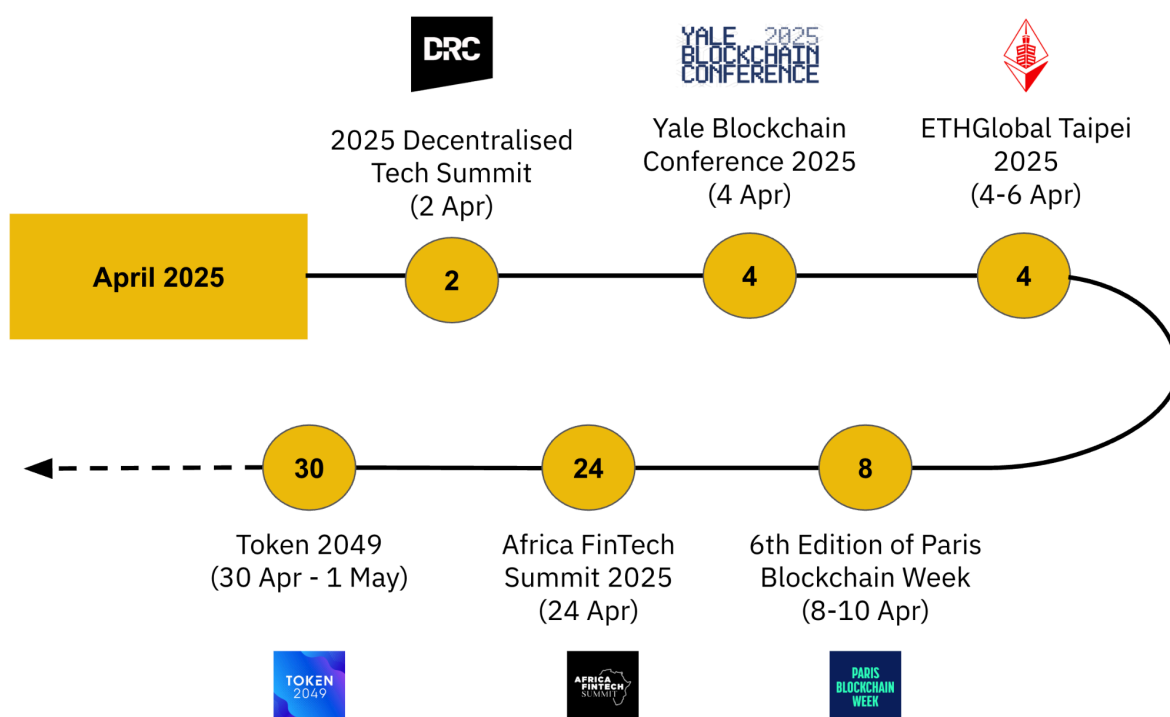
Sin embargo, desde el lanzamiento de \$TRUMP, las métricas de uso semanal para pump.fun han asistido a una caída en general. El volumen total, el número total de tokens creados y el total de billeteras activas alcanzaron su punto máximo durante la semana del 20 de enero de 2025 con 33 300 millones de USD, 435 600 y 2,85 millones respectivamente. Estas mismas métricas arrojan unas cifras de 1000 millones de USD,

209 800 y 1,44 millones para el 31 de marzo de 2025, lo que supone una disminución de 69,9 %, 51,8 % y 45,1 % respectivamente.

A pesar de la caída de las métricas, algunos tokens como DOGE y SHIB siguen estando entre las principales 20 criptomonedas por capitalización de mercado, y las recientes solicitudes de presentación de ETF para DOGE, BONK y TRUMP indican que el interés en el sector persiste, aunque con un mayor enfoque en activos más reconocibles o establecidos.

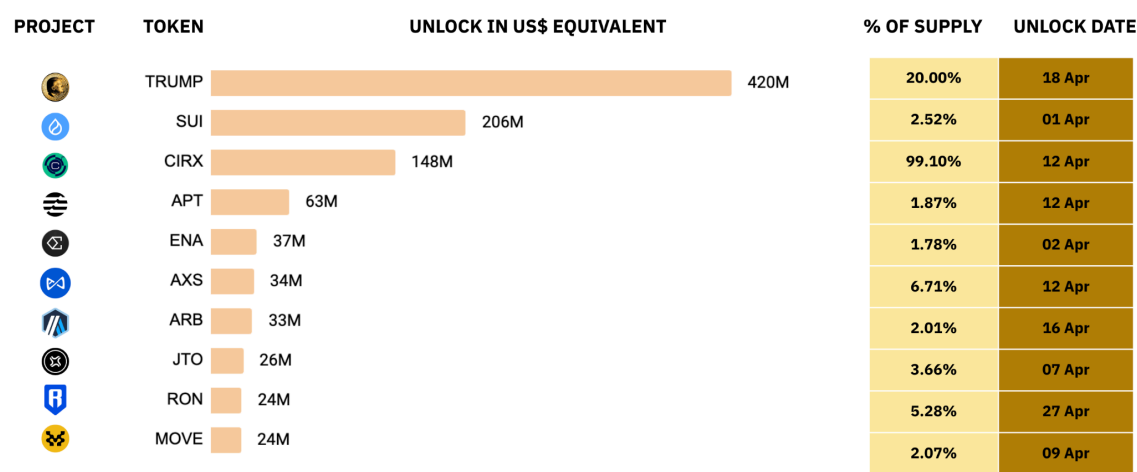
04 / Próximos eventos y desbloques de tokens

Figura 9. Eventos destacados en abril de 2025



Fuente: CryptoEvents, Binance Research

Figura 10. Los desbloques de tokens más importantes en USD



Fuente: CryptoRank, Binance Research

05 / Referencias

defillama.com/
coinmarketcap.com/
cryptoslam.io/
token.unlocks.app/
dune.com/
itez.com/events
cryptorank.io/

06 / Nuevos informes de Binance Research


Enlace a Familiarízate con las criptos: mapa del sector

Una visión general de los diferentes sectores de criptomonedas



Enlace a ¿Hacia dónde van nuestros airdrops?

Un análisis detallado sobre las mecánicas de los airdrops y cómo podemos mejorarlas



Acerca de Binance Research

Binance Research es la rama de investigación de Binance, el exchange de criptomonedas líder a nivel mundial. El equipo está comprometido para obtener análisis objetivos, independientes y exhaustivos, y aspira a ser el líder de opinión en el sector de las criptomonedas. Nuestros analistas publican con frecuencia interesantes artículos de opinión sobre temas relacionados, entre otros, con el ecosistema de las criptomonedas, las tecnologías de blockchain y los temas más recientes del mercado.



Jie Xuan Chua

Responsable de investigación macroeconómica

En la actualidad, Jie Xuan (JX) es el responsable de investigación macroeconómica de Binance. Antes de formar parte del equipo de Binance, trabajó como especialista en inversiones globales con J. P. Morgan y ya contaba con experiencias en análisis financiero en diversos fondos de inversión. JX es analista financiero certificado. Lleva trabajando en el sector de las criptomonedas desde 2017.



Joshua Wong

Investigador macroeconómico

En la actualidad, Joshua trabaja para Binance como investigador macroeconómico. Lleva trabajando en el sector de las criptomonedas desde 2019. Antes de unirse a Binance, trabajó como gerente de producto en una startup de tecnología financiera de la Web3 y como analista de mercado en una startup DeFi. Se graduó en Derecho (LLB) en la Universidad de Durham.



Moulik Nagesh

Investigador macroeconómico

Moulik es investigador macroeconómico en Binance y lleva trabajando en el sector de las criptomonedas desde 2017. Antes de formar parte del equipo de Binance, contaba con experiencia en cargos interdisciplinarios en Web3 y empresas tecnológicas de Silicon Valley. Moulik, que cuenta con experiencia en la cofundación de empresas emergentes y una licenciatura en Economía por la London School of Economics & Political Science («LSE»), aporta una amplia perspectiva al sector.



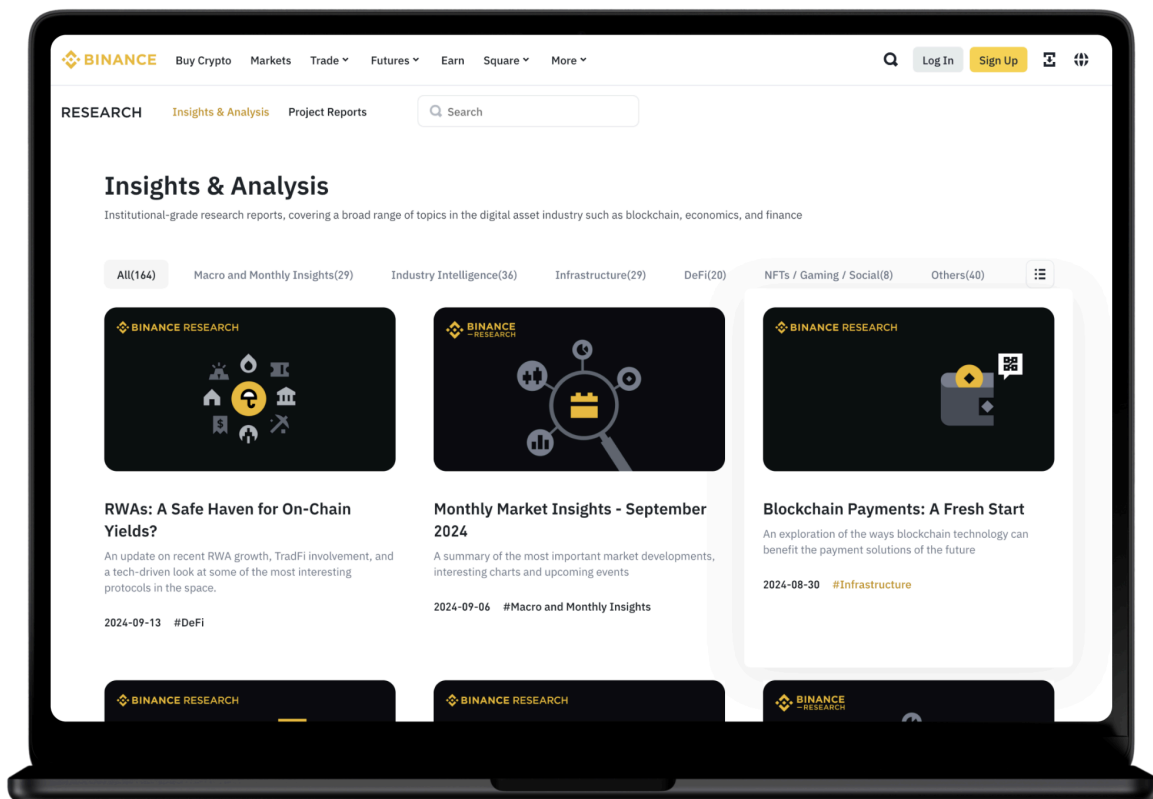
Jamyson Gouveros

Becario de investigación macroeconómica

Actualmente, Jamyson trabaja para Binance como analista de investigación macroeconómica en prácticas. Antes de incorporarse a Binance, trabajó como analista de capital de riesgo y, más tarde, como inversor presemilla. Es estudiante de segundo año en la University of New South Wales («UNSW») y lleva participando en el mundo de las criptomonedas desde 2021 tras fundar una start-up de tokenización.

Recursos

Enlace a **Binance Research**



Danos tu opinión **aquí**

AVISO GENERAL: Este material ha sido preparado por Binance Research y no está destinado para usarse como previsión o asesoramiento de inversión, ni constituye una recomendación, oferta o solicitud para comprar o vender valores o criptomonedas, ni para adoptar una estrategia de inversión. El uso de la terminología y las opiniones expresadas tienen como objetivo promover la comprensión y el desarrollo responsable del sector, y no deben interpretarse como opiniones jurídicas definitivas ni como las de Binance. Las opiniones expresadas corresponden a la fecha que se muestra arriba y son las opiniones del escritor, por lo que pueden cambiar a medida que varían las condiciones posteriores. La información y las opiniones contenidas en este material se derivan de fuentes propias y no propias que Binance Research considera fiables, no son necesariamente exhaustivas y no se garantiza su precisión. Como tal, no se otorga ninguna garantía de precisión ni fiabilidad, y Binance no acepta ninguna responsabilidad que surja de otra manera por errores y omisiones (incluida la responsabilidad hacia cualquier persona por negligencia). Este material puede contener información «prospectiva» que no sea de naturaleza puramente histórica. Dicha información puede incluir, entre otros, proyecciones y previsiones. No hay garantía de que las previsiones realizadas se cumplan. La confianza en la información de este material queda a discreción del lector. Este material tiene únicamente fines informativos y no constituye un asesoramiento de inversión ni una oferta o solicitud para comprar o vender valores, criptomonedas o cualquier estrategia de inversión, ni se ofrecerán ni venderán valores o criptomonedas a ninguna persona en ninguna jurisdicción en la que una oferta, solicitud, compra o venta sería ilegal según las leyes de dicha jurisdicción. La inversión implica riesgos. Para obtener más información, haz clic **aquí**.