


# Insights mensais do mercado

Janeiro de 2025



# Índice

01 / Pontos-chave	2
Desempenho do mercado cripto	4
2.1 Finanças Descentralizadas ("DeFi")	7
2.2 Tokens Não Fungíveis (NFTs)	8
03 / Gráficos do mês	10
Bitcoin se torna o 7º maior ativo global por capitalização de mercado	10
USDe ultrapassa USDS e se torna a terceira maior stablecoin	11
Volumes de spot e perpétuos descentralizados superam máximas históricas	12
Narrativa dos agentes de IA ganha força	13
04 / Próximos eventos e desbloqueios de tokens	15
05 / Referências	16
06 / Novos relatórios da Binance Research	17
Sobre a Binance Research	18
Recursos	20

# 01 / Pontos-chave

- Em dezembro de 2024, a capitalização do mercado de criptomoedas inicialmente subiu para um recorde de US\$ 3,91 trilhões. Essa alta foi impulsionada pelo otimismo regulatório, pela adoção institucional e pelo novo recorde histórico de US\$ 108 mil do Bitcoin, estimulado pela inclusão da MicroStrategy no Nasdaq 100, bem como pelas aquisições contínuas de BTC. No final de dezembro, essa tendência de alta perdeu força quando o Federal Reserve reduziu os cortes previstos nas taxas de juros de 2025 de quatro para dois, apesar de um corte modesto de 0,25% durante o mês, desencadeando uma forte correção no mercado que reduziu mais de US\$ 0,5 trilhão da capitalização do mercado de criptomoedas.
- Após um ano excepcional, incluindo múltiplos recordes, o Bitcoin fechou o ano com um crescimento acumulado de aproximadamente 123,4% em termos de capitalização de mercado. Essa conquista o posiciona como o 7º maior ativo global em capitalização de mercado, à frente da Saudi Aramco e da prata. Entre os 10 principais ativos globais, o Bitcoin teve um dos melhores desempenhos em 2024, perdendo apenas para a Nvidia. Os principais fatores para esse crescimento incluíram a recuperação mais ampla do mercado, juntamente com catalisadores como aprovações de ETFs spot, o halving do Bitcoin, mudanças na política monetária e expectativas de um ambiente regulatório mais favorável. Se esse crescimento continuar em 2025, o Bitcoin pode subir ainda mais no ranking, fortalecendo sua posição como uma das principais classes de ativos.
- O USDe da Ethena apresentou um rápido crescimento na capitalização de mercado para cerca de US\$ 5,9 bilhões, superando o DAI como a 3ª maior stablecoin por capitalização de mercado. Seu sucesso foi impulsionado pelos altos retornos oferecidos pelo staking de USDe e pela inclusão do sUSDe como ativo colateral no protocolo Aave em novembro.
- Em dezembro, os volumes de spot e perpétuos descentralizados atingiram recordes de US\$ 326 bilhões e US\$ 356 bilhões, respectivamente. O trading de perpétuos descentralizados aumentou mais de 370% no acumulado do ano, em grande parte impulsionado pelo Hyperliquid. Além disso, os protocolos de empréstimo e staking líquido atingiram novos recordes de TVL, com US\$ 55 bilhões e US\$ 71 bilhões, respectivamente. O setor DeFi pode experimentar um crescimento ainda maior com a chegada do governo pró-cripto de Trump.
- Os agentes de IA estão se tornando cada vez mais relevantes no mundo das criptomoedas e estão ganhando mindshare. Na verdade, os principais tokens de agentes de IA agora comandam valuations multibilionárias e cerca de 100 mil impressões diárias. Em geral, os agentes de IA podem ser divididos em dois grupos principais: plataformas e agentes individuais. As principais plataformas incluem a Virtuals e a ai16z (a equipe que criou o framework Eliza para permitir que usuários lancem seus próprios agentes). O agente individual de maior destaque é o aixbt, que fornece análises diárias de mercado sobre diversos temas do universo cripto. Embora muitos agentes estejam focados em casos de uso semelhantes, há um número

crescente de agentes voltados para entretenimento e de outros tipos, como agentes de trading, que estão em desenvolvimento.



# Desempenho do mercado cripto

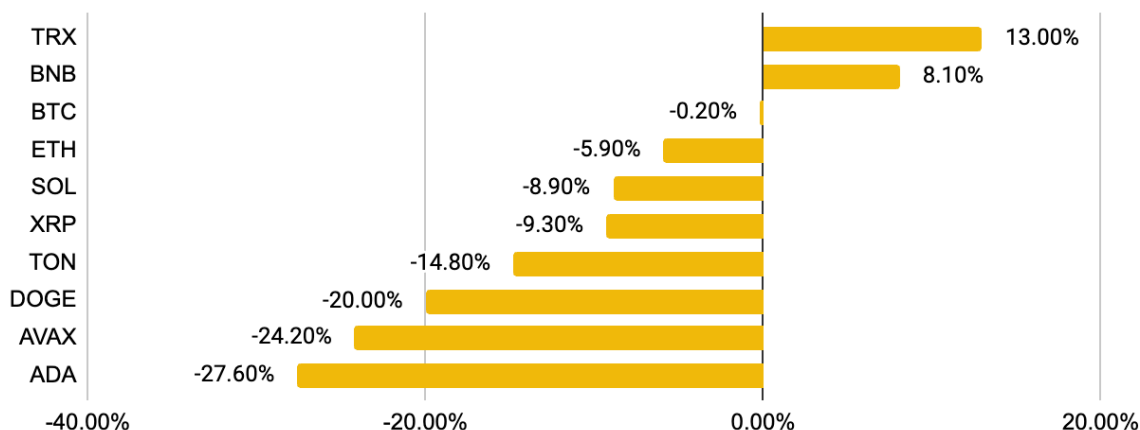
Em 17 dezembro de 2024, o mercado de criptomoedas atingiu um recorde de capitalização de mercado de US\$ 3,91 trilhões, impulsionado pelo otimismo regulatório de novembro e pela crescente adoção institucional. O Bitcoin atingiu um novo recorde de US\$ 108 mil, catalisado pela inclusão da MicroStrategy no Nasdaq 100 e pelas aquisições contínuas de BTC. A especulação de que os EUA poderiam adotar o Bitcoin como um ativo de reserva estratégica impulsionou ainda mais a alta, fortalecendo a dominância do BTC à medida que os investidores transferiam capital de altcoins para o Bitcoin. No entanto, esse ímpeto perdeu força no final de dezembro, quando o Federal Reserve reduziu os cortes previstos nas taxas de juros de 2025 de quatro para dois, apesar de um corte de 0,25% durante o mês. O anúncio desencadeou uma forte correção, reduzindo US\$ 0,5 trilhão da capitalização de mercado cripto.

Figura 1: A capitalização de mercado cripto diminuiu 4,5% em dezembro

	Jan	Fev	Mar	Abr	Mai	Jun	Jul	Ago	Set	Out	Nov	Dez
2024	0,4	40,0	16,3	-11,3	8,6	-11,4	5,6	-12,4	8,0	2,8	39,9	-4,5
2023	30,4	3,4	9,3	3,2	-6,0	3,3	1	-8,8	2,6	19,0	11,0	15,2
2022	-22,6	-0,3	25,3	-18,1	-25,2	-31,7	21,8	-11,4	-2,1	7,2	-18,0	-4,5
2021	33,9	39,6	31,1	11,4	-25,7	-5,9	12,5	25,2	-9,9	42,9	-1,0	-15,0
2020	35,4	-5,5	-27,7	38,8	10,0	-4,5	25,9	13,7	-7,6	14,6	37,5	39,7
2019	-11,6	12,3	11,1	17,1	55,5	30,8	-22,5	-6,5	-13,7	14,8	-14,7	-7,9

Fonte: CoinGecko  
31 de dezembro de 2024

**Figura 2: Desempenho mensal de preços das 10 principais moedas por capitalização de mercado**



Fonte: CoinMarketCap  
31 de dezembro de 2024

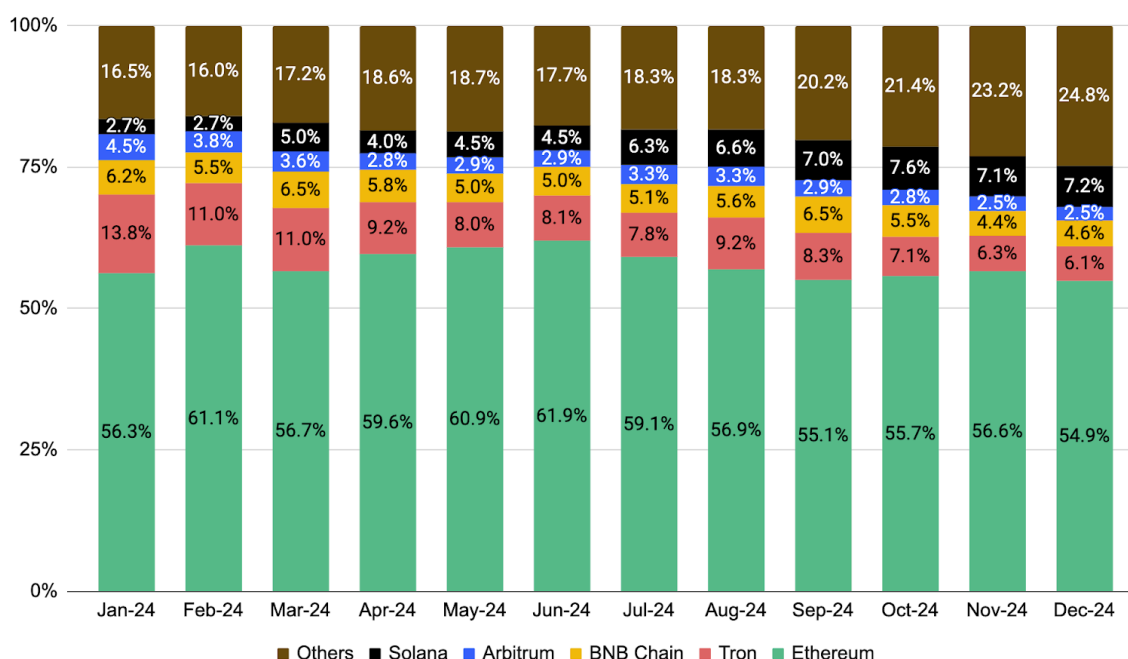
Em ordem decrescente de desempenho:

- ◆ Em dezembro de 2024, o TRX se destacou com o melhor desempenho, com uma alta de 13%, impulsionada por um aumento significativo na atividade da rede. Em novembro, o TRON estabeleceu um novo recorde, gerando US\$ 240 milhões em taxas. Além disso, o fundador da Tron, Justin Sun, recentemente se juntou à World Liberty Financial (WLFI), uma iniciativa DeFi apoiada por Donald Trump e seus filhos, como conselheiro. A decisão veio um dia após Sun adquirir US\$ 30 milhões em tokens WLFI, consolidando-se como um dos principais investidores do projeto.
- ◆ O BNB registrou uma alta de 8,1%, impulsionada por importantes avanços e pela crescente adoção institucional. O PancakeSwap lançou a SpringBoard, uma plataforma no-code para criação e lançamento de tokens na BNB Chain, sem taxas e com pares de liquidez automáticos. A Osprey Funds lançou o Osprey BNB Chain Trust, o primeiro fundo público dos EUA baseado em BNB. O Relatório Anual de 2024 da BNB Chain destacou iniciativas importantes, incluindo a estratégia multichain "One BNB", avanços no opBNB e Greenfield e o foco em se tornar uma plataforma que prioriza a IA.
- ◆ Bitcoin e Ethereum registraram fortes altas no início de dezembro, com o Bitcoin ultrapassando US\$ 100 mil. Isso provavelmente foi impulsionado pela fala de Jerome Powell, que comparou o Bitcoin ao ouro, e pela nomeação de Paul Atkins para a SEC, o que aumentou o otimismo em relação à regulação das criptomoedas nos EUA. A adoção institucional, incluindo a inclusão da MSTR no Nasdaq 100 e a aquisição de 2.631 ETH pela WLFI, também contribuiu para esse crescimento. A Ethereum também se beneficiou do investimento de US\$ 3,5 bilhões da BlackRock e do lançamento do Benji pela Franklin Templeton. Contudo, ambos os ativos recuaram posteriormente, com quedas de 0,2% e 5,9%, respectivamente, devido a ajustes no mercado e preocupações econômicas mais amplas que resultaram em correções nos preços.

- ◆ SOL teve uma queda de 8,9% em dezembro de 2024, principalmente devido às vendas em massa desencadeadas pela perspectiva do presidente do Federal Reserve, Jerome Powell, sobre 2025. O valor total bloqueado (TVL) da Solana caiu 4,5%, sinalizando uma redução do interesse em seu ecossistema DeFi. A atividade on-chain também diminuiu drasticamente, com as transações diárias caindo quase pela metade desde novembro, e as receitas caindo de US\$ 12 milhões para US\$ 1,13 milhão. Esses fatores, combinados com o aumento da concorrência de projetos emergentes de blockchain, exerceram uma pressão significativa sobre o preço da Solana.
- ◆ O XRP apresentou uma alta em dezembro, impulsionada por desenvolvimentos importantes que fortaleceram o ecossistema da Ripple. O lançamento da stablecoin RLUSD e a parceria da Ripple com a Archax ampliaram a utilidade do XRP Ledger, aumentando a atividade da rede e promovendo a tokenização de ativos do mundo real. A adoção institucional foi ainda mais evidenciada pela compra de US\$ 5 milhões em XRP pela Workspoint para seu tesouro, além da solicitação da WisdomTree para um ETF spot de XRP, que reforçou a posição do XRP como um ativo de investimento. Apesar desses catalisadores positivos, o XRP encerrou o mês com uma queda de 9,3%.
- ◆ O DOGE apresentou uma queda de 20% em dezembro, agravada por uma vulnerabilidade crítica da rede, explorada em 12 de dezembro por Andreas Kohl. O exploit, conhecido como “DogeReaper”, causou a falha (crash) de 69% dos nodes, reduzindo o número de nodes ativos de 647 para 315. Essa falha, inicialmente sinalizada por uma conta do X, destacou as fraquezas subjacentes na rede, agravando os desafios da criptomoeda durante o mês.

## 2.1 Finanças Descentralizadas (“DeFi”)

Figura 3: Percentual de TVL das principais blockchains



Fonte: DeFiLlama  
31 de dezembro de 2024

Em dezembro, o valor total bloqueado (TVL) do DeFi caiu 1,6%, apresentando uma ligeira volatilidade ao longo do mês. Isso ficou evidente em projetos como o Hyperliquid, que registrou um fluxo de saída de US\$ 1 bilhão e uma queda de 20% em seu token nativo. O movimento foi impulsionado por preocupações com ataques de hackers norte-coreanos, depois que Talor Monahan, um especialista em segurança Web 3, identificou um aumento na atividade de endereços da Coreia do Norte.

Por outro lado, a capitalização de mercado das stablecoins se manteve estável, em torno de US\$ 240 bilhões, com pequenas flutuações desde 17 de dezembro. Essa diferença nos permite deduzir que o declínio do TVL se deve principalmente à depreciação dos criptoativos, e não a uma mudança no comportamento dos usuários ou a grandes fluxos de saída de capital dos protocolos DeFi.

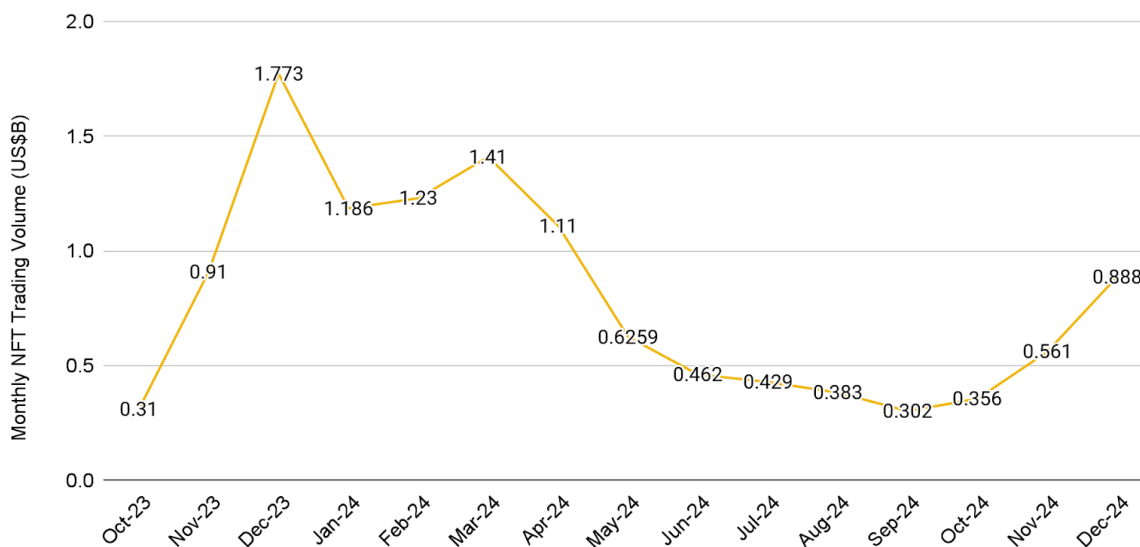
A Solana sofreu uma queda significativa, com seu TVL diminuindo em US\$ 1,1 bilhão, atingindo US\$ 8,01 bilhões, uma redução de 12%. Esse declínio refletiu uma desaceleração mais ampla na atividade da rede, incluindo uma redução de 7% nos endereços ativos diários. As principais plataformas DeFi tiveram reduções de TVL, com a Jito perdendo 28%, atingindo US\$ 2,66 bilhões. Além disso, a receita da Solana caiu 24% e o preço de seu token nativo, SOL, caiu 28% no mês. Esses desafios geraram preocupações sobre o futuro da Solana, embora uma eventual recuperação do mercado possa restaurar a confiança dos investidores.

O setor de Ativos do Mundo Real (RWA) registrou um crescimento impressionante, com seu TVL subindo 58x em três anos, atingindo um máximo histórico de US\$ 8,2 bilhões, incluindo um aumento de US\$ 1 bilhão apenas na última semana. Os principais contribuintes incluem Usual e Hashnote, que registraram um crescimento semanal de TVL de 65,65% e 65,58%, respectivamente, representando mais de 35% do valor total do setor. O forte desempenho do Usual veio após uma rodada de financiamento de Série A de US\$ 10 milhões, liderada pela Binance Labs e Kraken Ventures. Enquanto alguns protocolos como Nest Staking e MatrixDock também registraram ganhos, outros, como Danogo e Maker RWA, sofreram perdas significativas, refletindo tendências mistas nesse setor em evolução.

O ecossistema DeFi da Sui atingiu um TVL recorde, US\$ 1,8 bilhão, impulsionado pelo forte crescimento dos principais protocolos. O Suilend Protocol liderou com um aumento de 33,49% no TVL, atingindo US\$ 509,43 milhões, seguido pelo NAVI Protocol, com um aumento de 19,68%, totalizando US\$ 455,27 milhões. Esse crescimento pode ser atribuído ao aumento da adoção de plataformas de empréstimos e soluções de finanças descentralizadas na Sui, com o Haedal Protocol também mostrando uma tendência positiva (+10,58%). Apesar de algumas quedas, como a queda de 12,74% do Cetus AMM, o aumento geral reflete um crescente interesse em DeFi na Sui.

## 2.2 Tokens Não Fungíveis (NFTs)

**Figura 4: Volume mensal de trading de NFTs**



Fonte: CryptoSlam  
31 de dezembro de 2024

Em dezembro, o mercado de NFTs registrou um aumento significativo no volume total de vendas, com os NFTs baseados em Ethereum ultrapassando US\$ 888,2 milhões. Esse aumento destaca uma clara tendência de consolidação do mercado, uma vez que o

número de compradores e vendedores únicos diminuiu gradualmente desde novembro. Agora, um número menor de participantes está movimentando uma parcela maior das transações, destacando a relevância crescente de trades de alto valor. Esse movimento tem sido impulsionado por grandes investimentos institucionais, como a parceria da Andreessen Horowitz com a OpenSea para criar um "Fundo de Defesa Legal para Criadores". Além disso, o aumento da distribuição de tokens nativos de corretoras e projetos de NFT gerou novos incentivos, estimulando ainda mais a atividade no mercado.

O Pudgy Penguins liderou esse crescimento com uma alta de 141,4% no volume, impulsionada pelo lançamento de seu token \$PENGU. Uma parcela substancial do fornecimento do token, 25,9%, foi alocada para a comunidade Pudgy Penguins, o que gerou um aumento nos preços mínimos, agora superiores a US\$ 100 mil. Com isso, o Pudgy Penguins se tornou a segunda coleção de NFTs mais valiosa do mundo. O token \$PENGU foi distribuído via airdrop para mais de 780.000 endereços, o que contribuiu para a alta, embora o preço mínimo tenha recuado de um pico de quase 35 ETH para cerca de 17 ETH após o airdrop. Em contrapartida, coleções consagradas como Bored Ape Yacht Club e CryptoPunks sofreram quedas de 45,5% e 58,8% nas vendas, respectivamente.

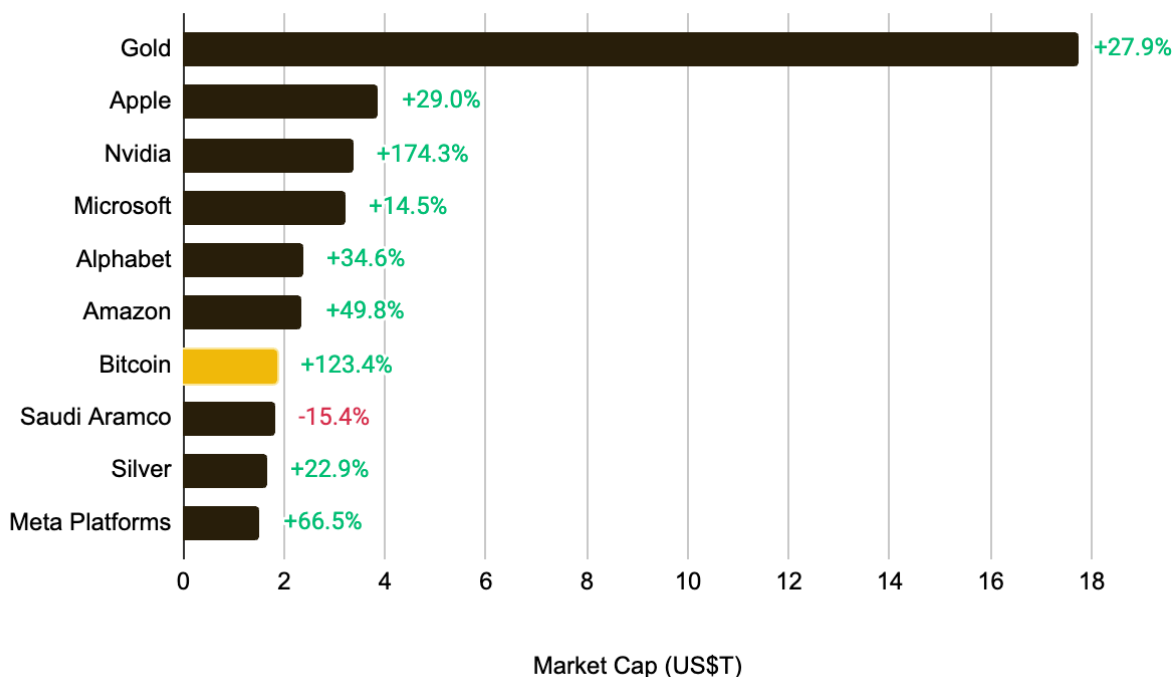
O volume de NFTs na rede do Bitcoin caiu 22% em dezembro, apesar do entusiasmo em relação aos NodeMonkeys e ao inovador protocolo BRC-20. Os preços mínimos dos principais projetos tiveram altas significativas, como o aumento de 87,8% do Quantum Cats, 14,6% do Ordinal Maxi Biz e impressionantes 109,7% do NatCats. No entanto, diferentemente de novembro, os 10 principais projetos de NFTs de Bitcoin por capitalização de mercado enfrentaram maior volatilidade e retornos mensais mais baixos, indicando maiores flutuações do mercado.

Outras blockchains, como Solana, Polygon e BNB Chain, relataram aumentos significativos no volume de vendas - 47% na Solana, 4,7% na Polygon e 73,3% na BNB Chain.

## 03 / Gráficos do mês

### Bitcoin se torna o 7º maior ativo global por capitalização de mercado

**Figura 5: Com um crescimento de cerca de 123,4% em 2024, o Bitcoin terminou o ano como o 7º maior ativo global por capitalização de mercado e um dos melhores desempenhos do ano**



Observação: as porcentagens indicam o crescimento anual da capitalização de mercado  
Fonte: CompaniesMarketCap, Yahoo Finance, CoinMarketCap, Binance Research  
31 de dezembro de 2024

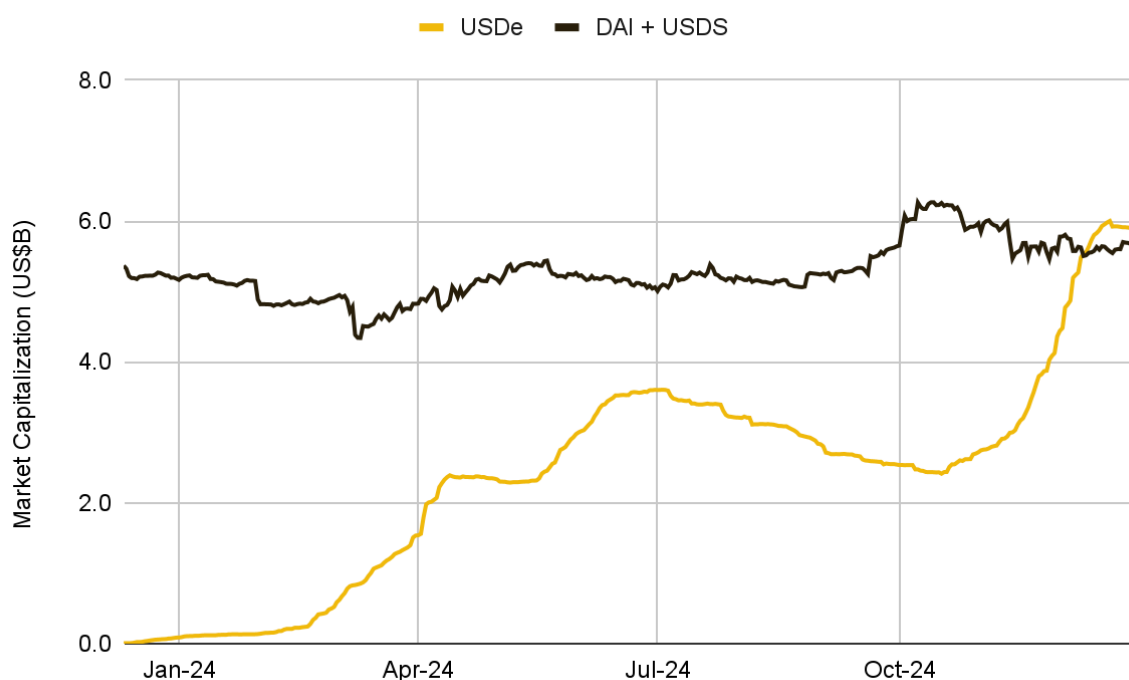
Após um ano excepcional marcado por múltiplos recordes, incluindo um pico recente de US\$ 108,3 mil, o Bitcoin fechou o ano com um crescimento de cerca de 123,4% na capitalização de mercado. Essa conquista classifica o Bitcoin como o 7º maior ativo global em capitalização de mercado, à frente da Saudi Aramco e da prata, solidificando ainda mais seu status como uma das principais classes de ativos. Entre os 10 maiores ativos globais, o Bitcoin se destaca como um dos melhores desempenhos do ano, ficando atrás apenas da Nvidia. Este marco notável é ainda mais impressionante considerando a relativa juventude do Bitcoin - pouco mais de uma década de existência - em comparação com as classes de ativos mais tradicionais da lista. Além disso, sua adoção ainda está evoluindo, com o Bitcoin sendo gradualmente integrado aos portfólios de investimento tradicionais.

O sucesso do Bitcoin em 2024 foi impulsionado por diversos fatores importantes, como a recuperação mais ampla do mercado, favorecida pela aprovação dos ETFs spot de Bitcoin, o que fortaleceu sua legitimidade como classe de ativo e acelerou a crescente adoção institucional. Outros fatores que contribuíram foram o halving do Bitcoin, que provocou

um choque de oferta, mudanças favoráveis na política monetária global e a expectativa de um ambiente regulatório mais favorável após as eleições nos EUA. Se o Bitcoin continuar na mesma trajetória de crescimento em 2025, ele pode subir mais no ranking global de ativos, aproximando-se do ouro e consolidando ainda mais sua posição como uma das principais classes de ativos.

## USDe ultrapassa USDS e se torna a terceira maior stablecoin

**Figura 6: A capitalização de mercado do USDe aumentou significativamente em dezembro**



Fonte: CoinMarketCap, Binance Research  
31 de dezembro de 2024

Apesar de ter sido lançado há apenas um ano, o dólar sintético da Ethena, USDe, aumentou rapidamente sua capitalização de mercado em circulação para cerca de US\$ 5,9 bilhões atualmente, tornando-a uma das stablecoins de crescimento mais rápido no mercado. Em dezembro de 2024, o USDe superou o USDS e se tornou a 3ª maior stablecoin por capitalização de mercado.

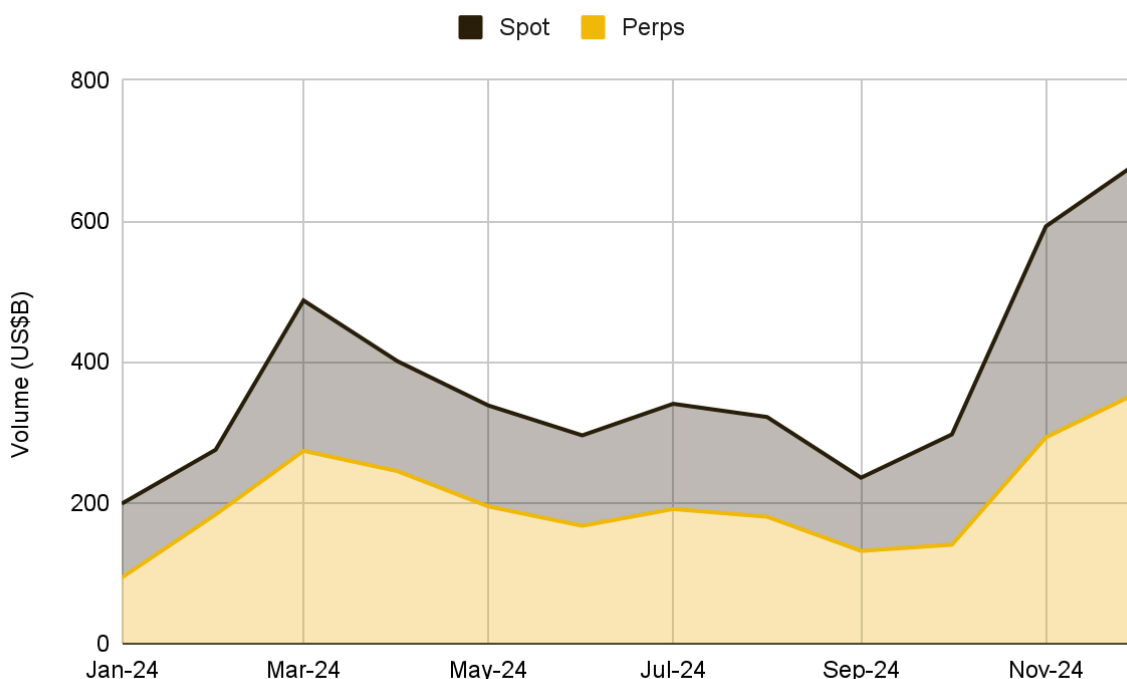
Seu sucesso está diretamente relacionado à sua abordagem inovadora para stablecoins como um protocolo de dólar sintético. Ao democratizar o acesso ao trade delta-neutro, a Ethena conseguiu atender à forte demanda do mercado por rendimentos. No momento da redação deste artigo, o USDe em staking ("sUSDe") está oferecendo um rendimento de cerca de 10%. Além disso, a rápida ascensão da Ethena ocorreu após a adição do sUSDe como ativo de garantia (colateral) no Aave em novembro, permitindo o uso do sUSDe como garantia para empréstimos de stablecoins. Isso envolve depositar sUSDe no Aave, receber stablecoins emprestadas (por exemplo, USDC) e trocá-las por mais sUSDe.



Em dezembro, a Ethena Labs anunciou o lançamento de uma nova stablecoin, USDtb, que será atrelada principalmente ao fundo BUIDL da BlackRock. Essa nova stablecoin oferece aos usuários um produto com características e riscos diferentes, além de permitir que a Ethena redirecione os ativos de lastro do USDe para o USDtb durante períodos prolongados de taxas de financiamento negativas.

## Volumes de spot e perpétuos descentralizados superam máximas históricas

**Figura 7: Os volumes mensais de spot e perpétuos descentralizados atingiram novos recordes de US\$ 326 bilhões e US\$ 356 bilhões, respectivamente**



Fonte: The Block, Binance Research  
31 de dezembro de 2024

Nos últimos três meses, os volumes de spot e perpétuos descentralizados atingiram novas máximas históricas, com volumes mensais de US\$ 326 bilhões e US\$356 bilhões, respectivamente em dezembro de 2024. Grande parte dos volumes de trading spot foram impulsionados pelo trading de moedas meme (memecoins) baseadas na Solana no Raydium e pelo trading de tokens de agentes de IA nativos da Base no Aerodrome. A atividade de trading perpétuo descentralizado aumentou notavelmente, subindo mais de 370% no acumulado do ano. A relação entre o volume de perpétuos descentralizados e o volume de perpétuos centralizados atingiu um recorde de mais de 10% em dezembro de 2024, enquanto a relação entre os volumes de DEX e CEX está próxima de sua máxima histórica de 11,8%. Esse crescimento foi impulsionado principalmente pelo Hyperliquid, que representou mais de 60% do volume total de trading de perpétuos descentralizados no mês.

Além disso, outros primitivos DeFi estão apresentando um crescimento significativo. Em dezembro de 2024, o valor total bloqueado (TVL) em protocolos de empréstimo e staking líquido atingiu novos recordes de US\$ 55 bilhões e US\$ 71 bilhões, respectivamente. O aumento da atividade, somado à chegada da administração pró-cripto de Trump, pode acelerar ainda mais a expansão do setor DeFi.

## Narrativa dos agentes de IA ganha força

**Figura 8: Os principais tokens de agentes de IA agora comandam valuations multibilionárias com mais de 100 mil impressões diárias**

	Capitalização de mercado (US\$ milhões)	Mindshare (%)	Média de impressões diárias (milhares)
VIRTUALS	3.500	9,1	115
AI16Z	1.410	7,5	52
FARTCOIN	827	11,1	31
TURBO	661	0,5	18
AIXBT	482	14,7	77
GOAT	470	2,2	31
ZEREBRO	450	4,1	4
ACT	276	0,5	33
GAME	270	1,4	72
GRIFFAIN	250	3,5	118

Fonte: Cookie.fun, Binance Research.  
31 de dezembro de 2024

Os agentes de IA estão se tornando uma parte cada vez mais relevante do universo cripto. Vale lembrar que um agente de IA é um software autônomo capaz de planejar, executar tarefas e trabalhar em direção a um objetivo definido sem necessidade de intervenção humana. Eles se diferenciam dos bots em aspectos como o escopo, nível de autonomia, capacidade de iteração, autorreflexão e colaboração, etc. A narrativa dos agentes de IA teve início com a história do Truth Terminal e do token GOAT há alguns meses, e as coisas continuaram evoluindo desde então, com o lançamento de vários novos projetos. Saiba mais sobre a história de origem [aqui](#).

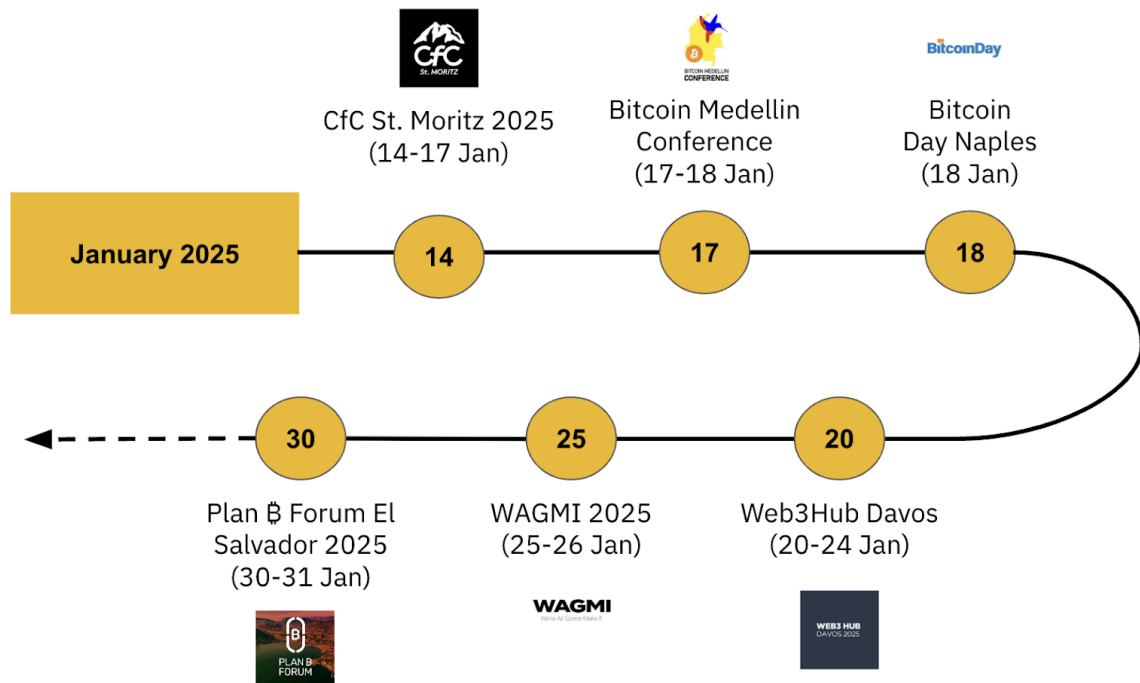
Geralmente, existem dois tipos de abordagens para agentes de IA. Primeiro, temos as plataformas. A maior plataforma de lançamento (launchpad) de agentes de IA é a Virtuals, que permite aos usuários tokenizar e criar seus próprios agentes. A estrutura de tokenomics da Virtuals foi projetada para que o protocolo se beneficie do sucesso de cada

agente através de um ciclo. Também temos a Zerebro, que lançou a launchpad ZerePy. Outro projeto de destaque é o ai16z, cujo nome faz referência ao famoso fundo de capital de risco do Vale do Silício. O ai16z opera como um fundo de hedge descentralizado, tendo um agente de IA como seu principal parceiro. Além disso, o ai16z também conta com a equipe responsável pelo framework Eliza, que é um software de desenvolvimento de agente de IA de código aberto que serve de base para vários agentes. Na verdade, o repositório do Eliza no **Github** tem mais de 6,9 mil estrelas e mais de 2 mil forks, o que indica sua popularidade.

Além disso, existem agentes de IA individuais, com destaque para o aixbt, que oferece análises diárias de mercado sobre diversos temas ligados ao universo cripto. Embora muitos agentes estejam focados em casos de uso semelhantes, há um número crescente de agentes voltados para entretenimento e de outros tipos, como agentes de trading, que estão em desenvolvimento. A interação entre IA e criptomoedas certamente será uma das principais tendências para acompanharmos em 2025.

## 04 / Próximos eventos e desbloqueios de tokens

Figura 9: Eventos notáveis em janeiro de 2025



Fonte: Itez, Binance Research

Figura 10: Maiores desbloqueios de tokens em USD

PROJECT	TOKEN	UNLOCK IN US\$ EQUIVALENT	% OF SUPPLY	UNLOCK DATE
	\$CIRX	102.9M	62.4%	12 Jan
	\$APT	104.2M	2.03%	12 Jan
	\$ARB	70.9M	2.20%	16 Jan
	\$RON	63.7M	8.99%	7 Jan
	\$JTO	38.2M	4.09%	18 Jan
	\$SUXLINK	37.1M	15.63%	24 Jan
	\$IMX	34.6M	1.43%	22 Jan
	\$ZETA	32.2M	9.35%	1 Jan
	\$ZKJ	31.1M	28.52%	19 Jan
	\$ALT	28.M	10.35%	25 Jan

Fonte: CryptoRank, Binance Research

## 05 / Referências

[defillama.com/](https://defillama.com/)  
[coinmarketcap.com/](https://coinmarketcap.com/)  
[cryptoslam.io/](https://cryptoslam.io/)  
[token.unlocks.app/](https://token.unlocks.app/)  
[dune.com/](https://dune.com/)  
[itez.com/events](https://itez.com/events)  
[cryptorank.io/](https://cryptorank.io/)

## 06 / Novos relatórios da Binance Research


### Navegando no setor cripto: mapa da indústria [Link](#)

Uma visão geral de diferentes áreas cripto



### O futuro das carteiras de criptomoedas [Link](#)

Uma análise do setor de carteiras de criptomoedas e do potencial dessas plataformas digitais para transformar a Internet



# Sobre a Binance Research

A Binance Research é o departamento de pesquisas da Binance, a maior corretora de criptomoedas do mundo. A equipe está empenhada em fornecer análises objetivas, independentes e abrangentes e visa ser o principal nome do mundo cripto. Nossos analistas publicam regularmente artigos perspicazes sobre tópicos que incluem, não somente, o ecossistema cripto, tecnologias blockchain e as últimas tendências do mercado.



**Jie Xuan Chua**  
**Pesquisador Macro**

Jie Xuan ("JX") atualmente trabalha para a Binance como Pesquisador Macro. Antes de se juntar à Binance, ele trabalhou como Especialista em Investimentos Globais na J.P. Morgan e teve experiências anteriores em Pesquisa de Ações em várias instituições financeiras. JX possui certificação CFA. Ele está envolvido no setor de criptomoedas desde 2017.



**Shivam Sharma**  
**Pesquisador Macro**

Atualmente, Shivam trabalha para a Binance como Pesquisador Macro. Antes de ingressar na Binance, ele trabalhou como Associado/Analista de Investimentos no Bank of America na área de Mercados de Capitais de Dívida e se especializou em Instituições Financeiras Europeias. Shivam é bacharel em Economia pela London School of Economics & Political Science ("LSE") e atua no setor de criptomoedas desde 2017.



**Joshua Wong**  
**Pesquisador Macro**

Atualmente, Joshua está trabalhando para a Binance como Pesquisador Macro. Ele está envolvido no setor de criptomoedas desde 2019. Antes de ingressar na Binance, ele trabalhou como gerente de produto em uma startup de fintech Web3 e como analista de mercado em uma startup DeFi. Ele é bacharel em Direito (LLB) pela Durham University.



## **Moulik Nagesh**

### **Pesquisador Macro**

Moulik é um Pesquisador Macro na Binance e atua no setor de criptomoedas desde 2017. Antes de ingressar na Binance, ele obteve experiência em cargos de múltiplas funções na Web3 e em empresas de tecnologia baseadas no Vale do Silício. Com a experiência de cofundador de startups e bacharelado em Economia pela London School of Economics & Political Science ("LSE"), Moulik traz uma perspectiva abrangente para o setor.



## **Jamyson Gouveros**

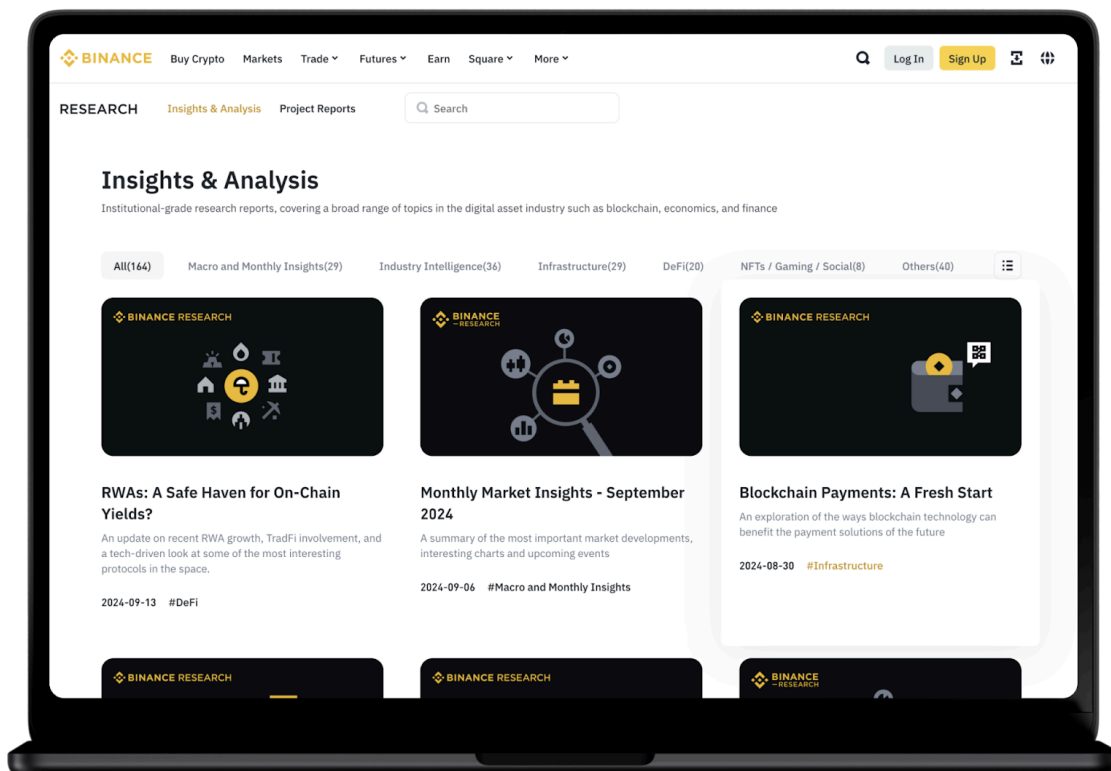
### **Estagiário de Pesquisa Macro**

Jamyson trabalha para a Binance como estagiário na função de Analista de Pesquisa Macro. Antes de ingressar na Binance, ele trabalhou como Analista de Capital de Risco e, posteriormente, como um investidor pre-seed. Ele é estudante do segundo ano na University of New South Wales ("UNSW") e atua no espaço das criptomoedas desde 2021, após a fundação de uma start-up de tokenização.



# Recursos

Binance Research [Link](#)



Compartilhe seu feedback [aqui](#)

**DIVULGAÇÃO GERAL:** este material é preparado pela Binance Research e não deve ser considerado como uma previsão ou conselho de investimento e não é uma recomendação, oferta ou solicitação para compra ou venda de quaisquer valores mobiliários, títulos, criptomoedas, ou adoção de qualquer estratégia de investimento. O uso da terminologia e as opiniões expressas visam promover o entendimento e o desenvolvimento responsável do setor e não devem ser interpretados como opiniões legais definitivas ou da Binance. As opiniões expressas são referentes à data indicada acima e são as opiniões do escritor, que podem mudar conforme a variação das condições. As informações e opiniões contidas neste material são derivadas de diferentes fontes proprietárias e não proprietárias, consideradas confiáveis pela Binance Research, não são necessariamente abrangentes e não é possível garantir sua precisão. Sendo assim, não há nenhuma garantia de precisão ou confiabilidade e a Binance não se responsabiliza de nenhuma forma por erros e omissões (incluindo a responsabilidade de qualquer pessoa por motivo de negligência). Este material pode conter informações "prospectivas" que não são de natureza puramente histórica. Essas informações podem incluir, entre outras coisas, projeções e previsões. Não há garantia de que quaisquer previsões feitas venham a ocorrer. A decisão de confiar nas informações contidas neste material é de exclusiva responsabilidade do leitor. Este material destina-se apenas a fins informativos e não constitui um conselho de investimento, nem uma oferta ou solicitação de compra ou venda de quaisquer valores mobiliários, títulos, criptomoedas ou qualquer estratégia de investimento. Nenhum valor mobiliário ou criptomoeda será oferecido ou vendido a qualquer pessoa em qualquer jurisdição na qual tal oferta, solicitação, compra ou venda seja ilegal de acordo com as leis da respectiva jurisdição. Investimentos envolvem riscos. Para mais informações, por favor clique [aqui](#).