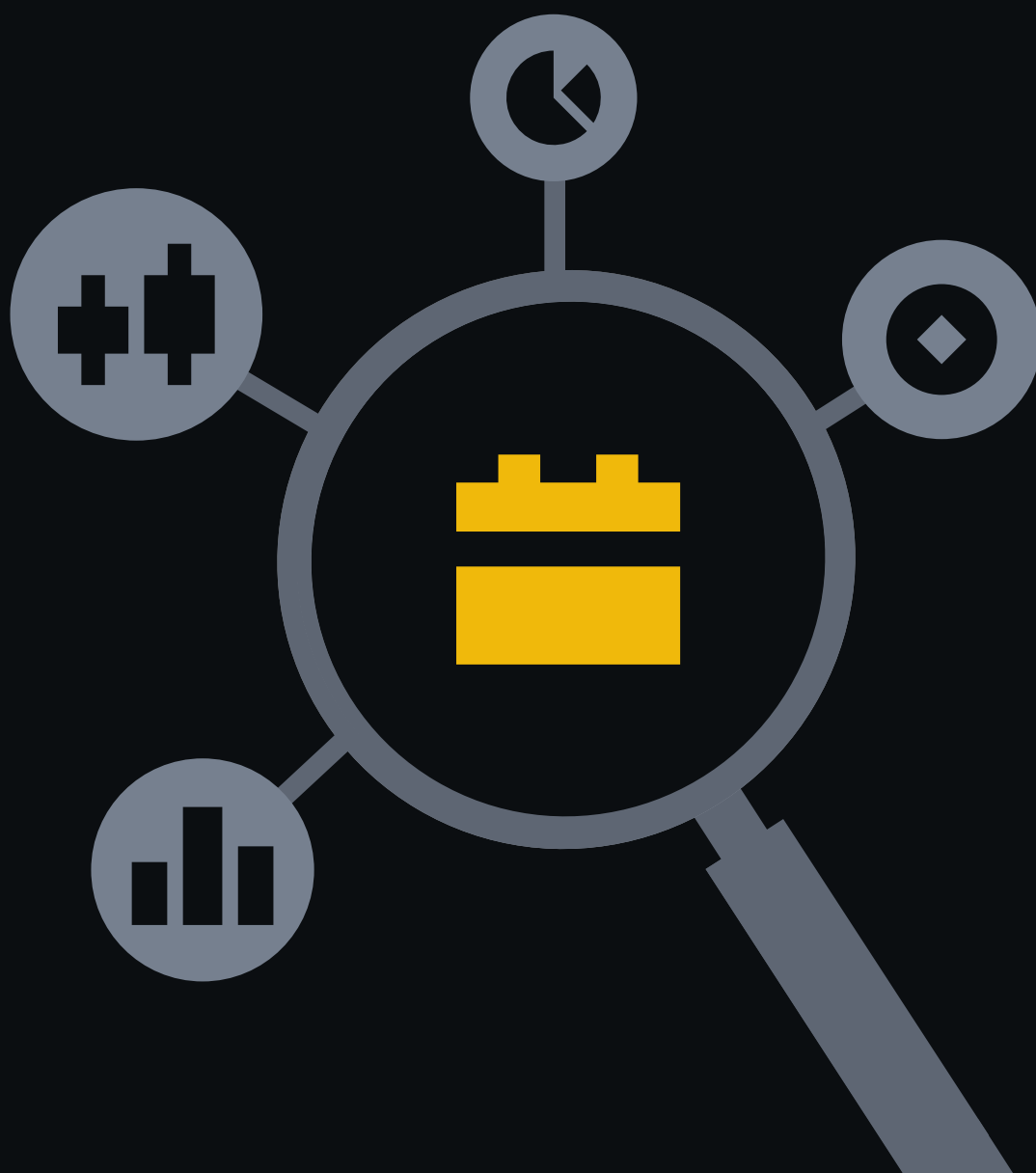


# Insights mensais do mercado

Agosto de 2024



# Índice

Pontos-chave	2
Desempenho do mercado cripto	3
Finanças descentralizadas (“DeFi”)	6
Tokens não fungíveis (“NFTs”)	7
Gráficos do mês	9
Fluxos da primeira semana de ETFs de Ether afetados pelo ETHE da Grayscale	9
Relação de volumes de trading DEX/CEX atinge novas máximas	10
Polymarket estende forte trajetória de crescimento	11
Fornecimento total de stablecoins se aproxima da máxima histórica	12
Próximos eventos e desbloqueios de tokens	13
Referências	14
Novos relatórios da Binance Research	16
Sobre a Binance Research	17
Recursos	20

# Pontos-chave

- ◆ Em julho, o mercado de criptomoedas registrou um aumento de 6,1% na capitalização de mercado total. Os temores do mercado diminuíram após a Alemanha concluir a venda de 50.000 BTC para corretoras centralizadas. Os desenvolvimentos positivos incluíram a aprovação de nove ETFs spot de Ethereum pela SEC dos EUA, que começaram a ser negociados em 23 de julho, e o anúncio de Donald Trump na Bitcoin Conference 2024 sobre a possibilidade de estabelecer uma reserva estratégica de Bitcoin se for eleito. No entanto, as preocupações permanecem em relação aos pagamentos da Mt. Gox de mais de US\$ 9 bilhões às vítimas do ataque hacker de 2014 e à transferência de 29.800 BTC pelo governo dos EUA, gerando temores de um possível sell-off (grande volume de vendas).
- ◆ Na primeira semana, os novos ETFs spot de Ether registraram ~US\$ 484 milhões em saídas líquidas, afetados pelo Ethereum Trust (“ETHE”) da Grayscale e pelo desempenho ruim do mercado de ações. Os volumes foram altos, ultrapassando US\$ 5,8 bilhões. As saídas de ETHE da Grayscale (US\$ 1,9 bilhão) eram esperadas, já que muitos investidores tinham ativos bloqueados há muitos anos. Além disso, as taxas de 2,5% para o ETHE eram muito mais altas do que as do restante do grupo, que geralmente começam com taxas de 0%. Excluindo o ETHE, os ETFs de Ether receberam quase US\$ 1,5 bilhão em entradas líquidas desde o lançamento. Como referência, considere que a capitalização de mercado da Ethereum é de ~28% da capitalização de mercado do Bitcoin e os ETFs spot de Bitcoin dos EUA receberam mais de US\$ 17 bilhões em entradas líquidas.
- ◆ Este ano, a relação de volumes DEX/CEX de spot e futuros têm mostrado uma tendência de alta, atingindo máximas de 13,9% e 5% em julho, respectivamente. Esses ganhos, em parte devido à queda nos volumes das CEXs, destacam o forte crescimento e retenção de volume entre as DEXs. Melhorias na experiência do usuário e na liquidez, juntamente com a crescente popularidade do trading de meme coins, impulsionaram essa tendência. As pressões competitivas de novos participantes impulsionaram a introdução de funcionalidades inovadoras, tornando o cenário de trading on-chain mais atraente.
- ◆ A Polymarket registrou outro mês recorde em julho, ultrapassando US\$ 387 milhões em volumes de trading e atraindo mais de 44,5 mil traders ativos. O crescimento da plataforma foi notavelmente acelerado por importantes desenvolvimentos no ciclo eleitoral deste ano, que continuaram a impulsionar

tanto a especulação quanto o interesse geral. Esses recordes estão sendo registrados poucos meses antes das eleições presidenciais dos EUA, que dominam as atividades atuais da plataforma.

- ◆ O fornecimento total de stablecoins vem subindo constantemente em direção ao seu recorde histórico de 2022, US\$ 165 bilhões. Atualmente, o fornecimento é de US\$ 155 bilhões, dos quais Ethereum e Tron detêm 47,9% e 37,8% do total, respectivamente. Enquanto isso, o ecossistema de stablecoins da Solana continua atraindo atenção, com seu fornecimento de PYUSD se aproximando do fornecimento atual da Ethereum, em apenas alguns meses após o lançamento.

## 2 Desempenho do mercado cripto

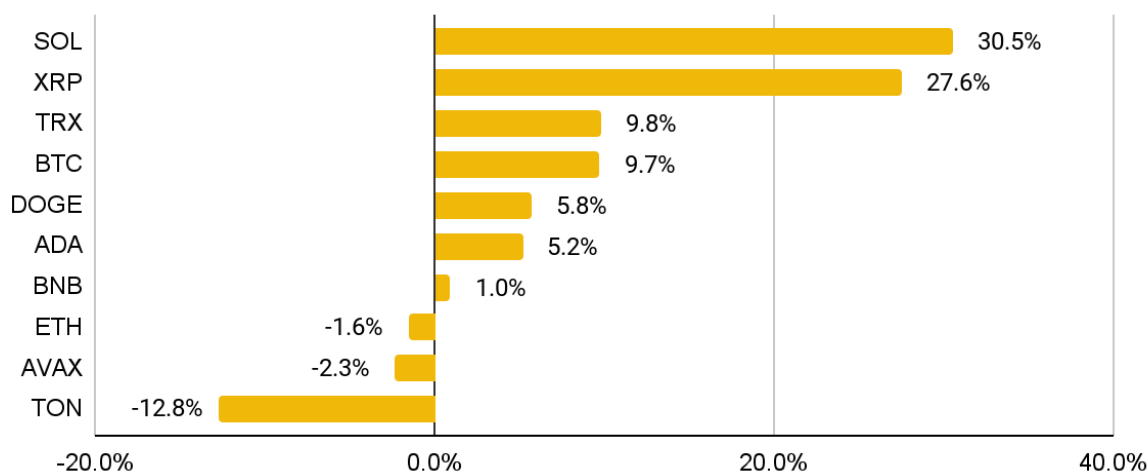
O mercado de criptomoedas apresentou um impulso de alta em julho, com um aumento de 6,1% na capitalização total de mercado. Os temores do mercado diminuíram após o governo alemão ter supostamente concluído a venda de suas reservas de 50.000 BTC para corretoras centralizadas. Desenvolvimentos positivos incluíram a aprovação oficial pela SEC dos EUA da solicitação S-1 para nove ETFs spot de Ethereum, que começaram a ser negociados em corretoras dos EUA em 23 de julho. Além disso, o candidato à presidência Donald Trump fez uma aparição notável na Bitcoin Conference 2024, anunciando planos para potencialmente estabelecer uma reserva estratégica de Bitcoin se for eleito, com o objetivo de tornar os EUA uma capital do mundo cripto. No entanto, apesar dos desenvolvimentos positivos, ainda há preocupações notáveis relacionadas ao início dos pagamentos da Mt. Gox de mais de US\$ 9 bilhões para as vítimas do ataque hacker de 2014 e à suposta transferência de mais de 29.800 BTC pelo governo dos EUA para vários endereços, reacendendo as apreensões do mercado sobre um possível sell-off (grande volume de vendas).

**Figura 1: A capitalização do mercado cripto aumentou 6,1% em julho**

	Jan	Fev	Mar	Abr	Mai	Jun	Jul	Ago	Set	Out	Nov	Dez
2024	0,4	40,0	16,3	-11,3	8,6	-11,4	6,1					
2023	30,4	3,4	9,3	3,2	-6,0	3,3	1	-8,8	2,6	19,0	11,0	15,2
2022	-22,6	-0,3	25,3	-18,1	-25,2	-31,7	21,8	-11,4	-2,1	7,2	-18,0	-4,5
2021	33,9	39,6	31,1	11,4	-25,7	-5,9	12,5	25,2	-9,9	42,9	-1,0	-15,0
2020	35,4	-5,5	-27,7	38,8	10,0	-4,5	25,9	13,7	-7,6	14,6	37,5	39,7
2019	-11,6	12,3	11,1	17,1	55,5	30,8	-22,5	-6,5	-13,7	14,8	-14,7	-7,9

Fonte: CoinMarketCap  
30 de julho de 2024

**Figura 2: Desempenho mensal de preços das 10 principais moedas por capitalização de mercado**



Fonte: CoinMarketCap  
30 de julho de 2024

Em ordem decrescente de desempenho:

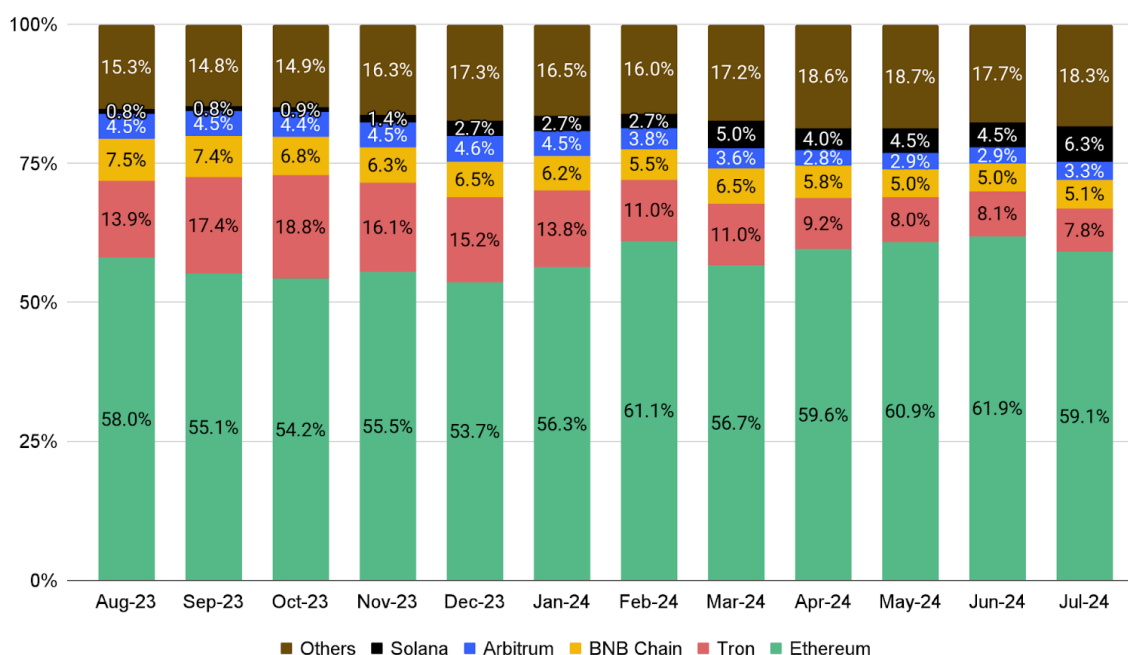
- ◆ Em julho, o preço do SOL teve um ganho notável de 30,5%, impulsionado por vários desenvolvimentos importantes. A atividade on-chain aumentou com um crescimento de 42,2% em relação ao mês anterior nos volumes de trading de DEX, atingindo US\$ 54,6 bilhões, impulsionada em grande parte pelo forte momento do trading de memecoins. O número médio de endereços ativos diários na Solana atingiu um recorde histórico de 1,7 milhão, enquanto as transações diárias cresceram 18,2% para 1,3 milhão. Vários desenvolvimentos no mercado DeFi, incluindo a introdução do restaking do Jito e o anúncio dos mercados preditivos do Drift, contribuíram significativamente para o sentimento positivo em torno do ecossistema. Além disso, o Libre expandiu suas ofertas de tokenização ao fornecer acesso ao fundo SCOPE da Hamilton Lane, ao Brevan Howard Master Fund e ao BlackRock ICS Money Market Fund. A Solana continuou a atrair atenção significativa de indivíduos e instituições, destacando seu ecossistema em expansão e a crescente demanda por suas capacidades e recursos.
- ◆ O XRP superou outras grandes moedas com um ganho de 27,6% em julho. A alta do token começou na semana passada, quando as tradicionais potências de futuros CME e CF Benchmarks anunciaram a estreia dos índices e taxas de referência para o XRP. Aumentando ainda mais a confiança do mercado, o CEO da Ripple Labs, Brad Garlinghouse, afirmou em entrevista à Bloomberg TV que antecipa uma "resolução muito em breve" na disputa legal entre a Comissão de Valores Mobiliários dos EUA ("SEC") e a Ripple.

- ◆ O TRX manteve seu impressionante momento, subindo 9,8% em julho e garantindo uma posição entre as 10 principais moedas por capitalização de mercado. O fundador da TRON, Justin Sun, anunciou planos para desenvolver uma stablecoin que poderá ser transferida sem taxas de gas. De acordo com Sun, essas taxas serão "totalmente cobertas pelas próprias stablecoins". A stablecoin está programada para ser lançada na blockchain Tron até o 4º trimestre, com a subsequente expansão planejada para a Ethereum e outras blockchains compatíveis com EVM.
- ◆ Após um desempenho negativo em junho, o BTC se recuperou com uma alta de 9,7% em julho, à medida que a pressão de venda gerada pelo governo alemão diminuiu. De acordo com a Arkham Intelligence, a Alemanha concluiu a distribuição de seus holdings de 50 mil BTC para corretoras centralizadas, como Coinbase e Kraken, juntamente com outras carteiras. Além disso, o sentimento positivo foi reforçado pela aparição de Donald Trump na Bitcoin Conference 2024, onde ele propôs uma reserva estratégica de BTC e medidas regulatórias para tornar os EUA a capital mundial das criptomoedas. A campanha de Trump arrecadou US\$ 21 milhões durante a conferência, ganhando grande apoio de entusiastas de Bitcoin e criptomoedas.
- ◆ DOGE e ADA tiveram ganhos modestos de 5,8% e 5,2%, respectivamente, acompanhando a tendência de alta do mercado em geral. O BNB também apresentou um ligeiro aumento de 1% no mesmo período.
- ◆ A aprovação pela SEC de nove ETFs spot de Ethereum foi um marco significativo, embora a atividade inicial de trading tenha sofrido um ajuste de preço com o ETH caindo 1,6%, provavelmente influenciado pelas condições gerais de mercado. Desde a sua criação, os ETFs de ETH registraram uma saída líquida total de US\$ 484 milhões. Somente o ETHE da Grayscale registrou um fluxo de saída de US\$ 1,9 bilhão. No entanto, com apenas sete dias de trading em julho, esse desempenho inicial pode não refletir com precisão as tendências futuras e as perspectivas continuam incertas.
- ◆ O AVAX apresentou uma queda de 1,2% em julho, apesar de vários desenvolvimentos significativos, incluindo o lançamento do sistema Interchain Token Transfer ("ICTT") para transferências seguras de tokens entre blockchains de Layer-1 e o lançamento da Avalanche Go v1.11.10 com atualizações nos horários de início dos validadores e processos de criação de blocos.
- ◆ A TON teve uma queda de 12,2% em julho, após uma alta impressionante desde março, mas seu ecossistema continuou mostrando crescimento e desenvolvimento robustos. Os principais destaques incluem o sucesso do jogo do Telegram 'Hamster Kombat', que atingiu 300 milhões de jogadores e 239

milhões de usuários em apenas 81 dias, revelando planos de alocação de tokens e expandindo o trading pré-mercado. A Bitget Wallet lançou a iniciativa 'TONNECT 2024', em parceria com outros 40 projetos da TON, enfatizando seu compromisso com o ecossistema. O Telegram e a Helika Gaming anunciaram um acelerador de jogos de US\$ 50 milhões com a Notcoin para apoiar a próxima onda de jogos cripto do Telegram. Além disso, o Telegram planeja lançar uma Mini App Store até o final de julho, aprimorando seu ecossistema e a experiência do usuário.

## 2.1 Finanças descentralizadas (“DeFi”)

**Figura 3: Percentual de TVL das principais blockchains**



Fonte: DeFiLlama  
30 de julho de 2024

Em julho, o TVL total do setor DeFi teve um aumento de 3,5%, alinhado com a tendência geral de alta do mercado. Os destaques do mês incluíram CORE, Scroll e Mantle, com ganhos de 121,2%, 66% e 30,9%, respectivamente. Entre os protocolos, o Polymarket teve um crescimento substancial, com seu volume de julho ultrapassando US\$ 387 milhões, mais de 614% acima dos volumes de janeiro. Esse aumento foi impulsionado principalmente pelo crescente interesse em mercados de previsão política, particularmente em torno das eleições presidenciais dos EUA de 2024 e outras categorias

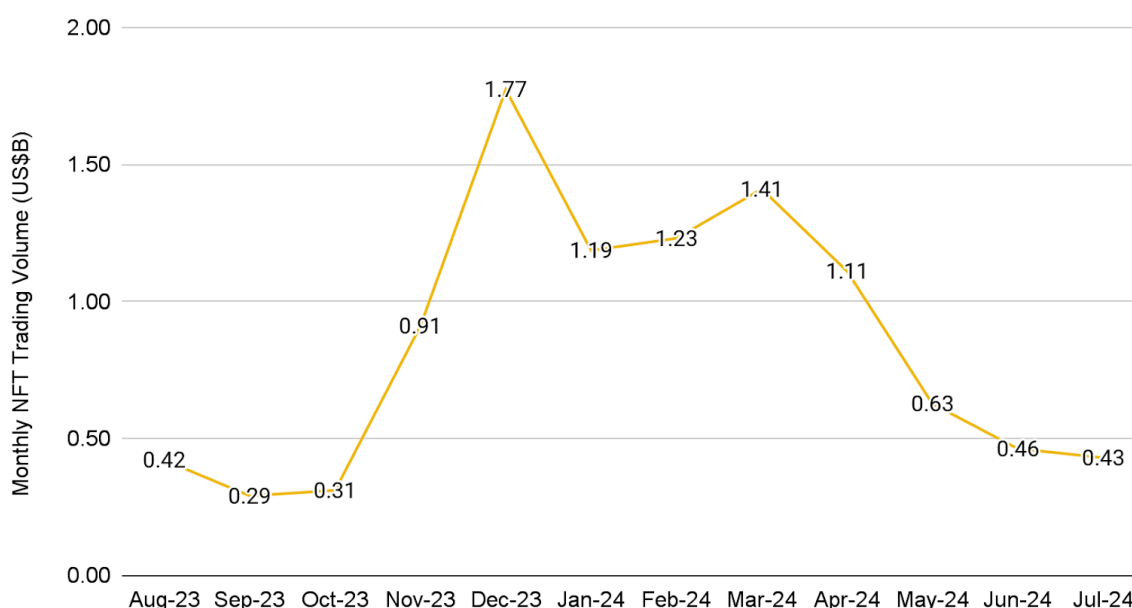


relacionadas às eleições, à medida que nos aproximamos de novembro e a corrida se intensifica.

O TVL do Symbiotic aumentou impressionantes 283% depois de aumentar seus limites de pool no início de julho, impulsionado pelo interesse do mercado em restaking e parcerias estratégicas com protocolos notáveis como Mellow Protocol, Lido, Ether.fi, Ethena e Pendle. Em 30 de julho, todos os limites de pool do Symbiotic estavam totalmente preenchidos, demonstrando uma forte demanda pelo projeto que acumulou US\$ 1,21 bilhão em menos de dois meses. Analogamente, o TVL do Mellow Protocol aumentou 69,6% como um primitivo de restaking líquido modular para curadoria e criação de LRTs permissionless, permitindo que os usuários que depositam em pools do Mellow acumulem de forma dupla, com o farming de pontos para airdrops de tokens do Mellow e do Symbiotic.

## 2.2 Tokens não fungíveis (“NFTs”)

**Figura 4: Volume mensal de trading de NFTs**



Fonte: CryptoSlam  
30 de julho de 2024

O mercado de NFTs continuou sua trajetória descendente em julho, com o volume total de vendas atingindo US\$ 430 milhões, o que representa uma queda de 7,14% em relação ao mês anterior. O DMarket, o mercado de itens de jogo na Mythos, manteve sua liderança com o maior volume mensal de vendas, US\$ 16,2 milhões, seguido de perto pelo DogeZuki na Solana com US\$ 13,9 milhões. Notavelmente, os volumes de trading para coleções

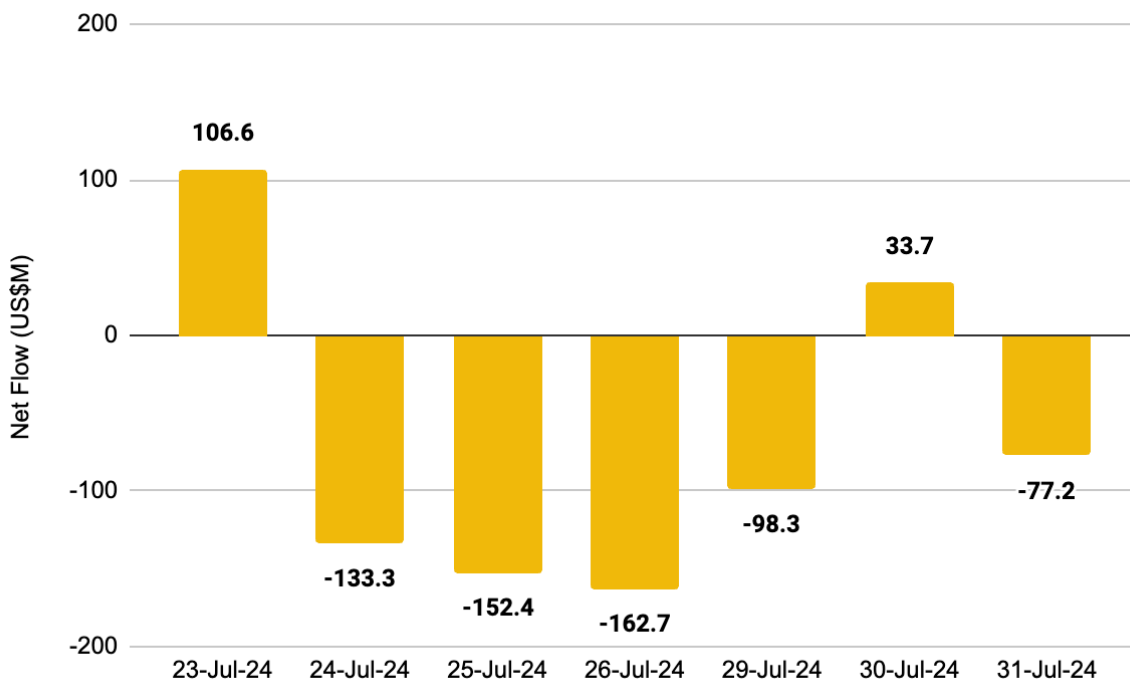
baseadas na Solana, como Solana Monkey Business e Retardio Cousins, aumentaram 262,6% e 504,7%, respectivamente.

As principais coleções de Ordinals, incluindo Bitcoin Puppets e NodeMonkes, apresentaram quedas contínuas a partir de junho, com os volumes de trading caindo 29,3% e 25,21%, respectivamente. Na Ethereum, coleções proeminentes como CryptoPunks, Bored Ape Yacht Club e Pudgy Penguins também tiveram quedas no volume de trading, com diminuições de 50,5%, 22,7% e 35,3%, respectivamente. A volatilidade atual no mercado de criptomoedas parece ter reduzido a confiança, contribuindo para a desaceleração do setor de NFTs.

Nas principais blockchains, os volumes de vendas de NFTs diminuíram significativamente, com o Bitcoin e a Ethereum registrando quedas de 51,63% e 40,58%, respectivamente. Por outro lado, a Immutable teve um aumento notável de 75,68% no volume de NFTs em julho, impulsionado pelo desenvolvimento contínuo de jogos na plataforma, incluindo o recente lançamento do Illuvium em 25 de julho.

## Fluxos da primeira semana de ETFs de Ether afetados pelo ETHE da Grayscale

**Figura 5: Os novos ETFs spot de Ether registraram US\$ 484 milhões em saídas na primeira semana de trading, com um volume superior a US\$ 5,8 bilhões**



Fonte: Farside.co.uk, Binance Research  
31 de julho de 2024

Na terça-feira, 23 de julho, nove fundos negociados em bolsa (“ETFs”) spot do Ether entraram em operação nos EUA. Entre eles, o Ethereum Trust (“ETHE”) da Grayscale, que registrou saídas significativas. As saídas do ETHE, bem como o baixo desempenho do mercado de ações, afetaram os fluxos iniciais, no entanto, é importante destacar a aprovação e o lançamento bem-sucedido. Em 31 de julho, os ETFs de Ether tiveram ~US\$ 484 milhões em saídas e um volume superior a US\$ 5,8 bilhões.

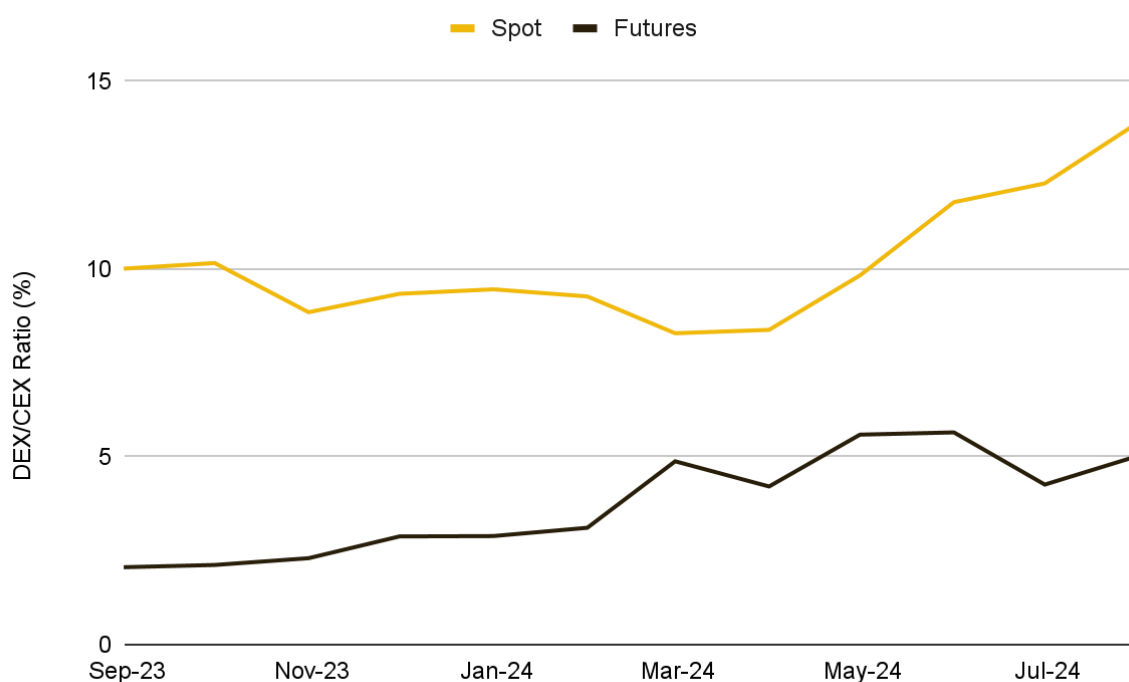
O ETHE da Grayscale teve mais de US\$ 1,9 bilhão em saídas desde o lançamento. Isso era esperado, pois muitos investidores estavam com ativos bloqueados neste produto há muitos anos e aproveitaram a chance de resgatar suas ações através da conversão do ETF. Além disso, as taxas de 2,5% do ETHE foram as mais altas de todo o grupo por uma grande

margem. Com exceção do ETHE, os ETFs de ETH receberam entradas de quase US\$ 1,5 bilhão desde o lançamento.

Como referência, considere que a capitalização de mercado da Ethereum é de ~28% da capitalização de mercado do Bitcoin e os ETFs spot de Bitcoin dos EUA receberam mais de US\$ 17 bilhões em entradas líquidas.

## Relação de volumes de trading DEX/CEX atinge novas máximas

**Figura 6: Este ano, a relação de volumes DEX/CEX de spot e futuros têm mostrado uma tendência de alta, atingindo máximas de 13,9% e 5% em julho, respectivamente.**



Fonte: The Block, Binance Research  
31 de julho de 2024

As corretoras descentralizadas (“DEXs”) estão ganhando força em relação às corretoras centralizadas (“CEXs”). A relação de volume de trading spot DEX/CEX atingiu uma nova máxima de 13,9% em julho, um aumento de 4,6 pontos percentuais desde o início do ano. Da mesma forma, a relação DEX/CEX de volume de trading de futuros subiu para 5%, um aumento de 1,9 ponto percentual. Esses ganhos, parcialmente influenciados pela queda nos volumes de CEXs, destacam o crescimento e a retenção de volumes em DEXs este ano.

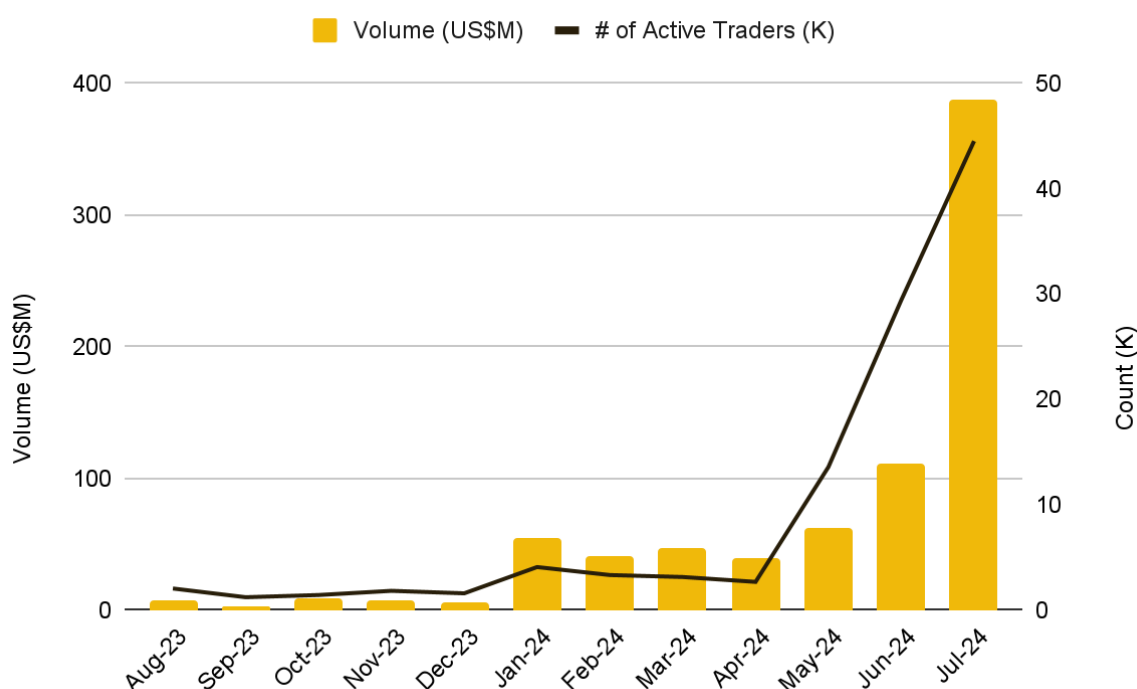
Melhorias na experiência do usuário e na liquidez tornaram as DEXs mais acessíveis para iniciantes, enquanto incentivos como airdrops e oportunidades de rendimento continuam atraindo mais usuários. A ascensão das meme coins, geralmente negociadas pela primeira vez em DEXs, também contribuiu para esse crescimento no ano. Além disso, a expansão dos aplicativos descentralizados (“dApps”) blue-chip em diferentes redes, incluindo Ethereum e Solana, bem como em plataformas de aplicação específica como Hyperliquid e

Layer-2s (“L2s”) como Base e Blast, oferece aos usuários muitas opções de trading. Essa diversidade aumentou as pressões competitivas, pressionando as DEXs a inovar além do apelo básico de taxas mais baixas e maior alavancagem. As DEXs estão agora desenvolvendo uma ampla gama de novas funcionalidades, sendo até mesmo pioneiras em certos tipos exóticos de mercado, como o trading de pre-market.

Embora essas tendências tenham surgido principalmente desde junho, com apenas aumentos modestos observados nos meses anteriores, ainda não se sabe se o recente aumento da relação DEX/CEX indica um crescimento sustentado ou se reflete um pico temporário.

## Polymarket estende forte trajetória de crescimento

**Figura 7: A Polymarket teve outro mês recorde em julho, superando US\$ 387 milhões em volumes e alcançando mais de 44,5 mil traders ativos**



Fonte: Dune Analytics (@rchen8), Binance Research  
31 de julho de 2024

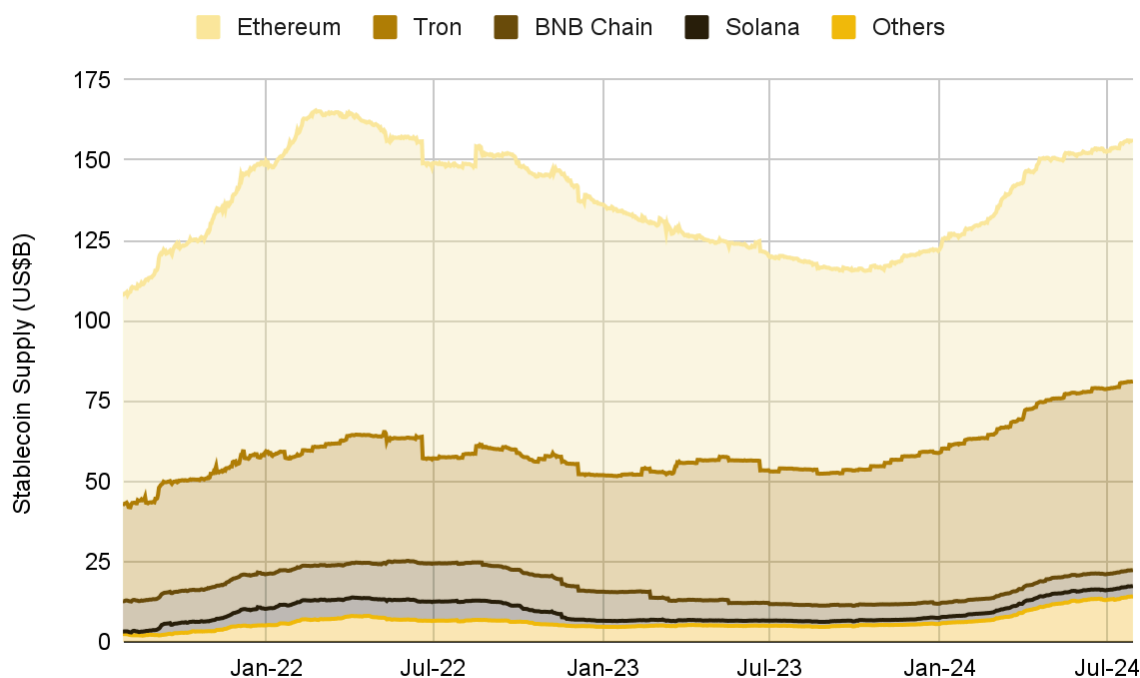
A Polymarket continuou ganhando popularidade este ano, ainda mais depois de garantir uma rodada de financiamento Série B de US\$ 45 milhões em maio. Somente em julho, a plataforma registrou mais de US\$ 387 milhões em volumes - mais do que o triplo dos números do mês anterior e marcando um aumento de 614,6% no ano até o momento. Esse crescimento no volume não é apenas de uma base de usuários limitada; ele é apoiado por um aumento drástico de usuários ativos mensais, agora em 44,5 mil, uma alta de 986,7% no ano.

Esses recordes estão sendo registrados poucos meses antes das eleições presidenciais dos EUA, que dominam as atividades atuais da plataforma. O mercado mais ativo está centrado em quem ganhará as eleições presidenciais dos EUA em 2024, com mais de US\$ 500 milhões já apostados. A Polymarket viu seu crescimento acelerar devido a vários desenvolvimentos importantes no ciclo eleitoral deste ano, que estimularam mais especulação e interesse. Neste ciclo, a plataforma não só se destacou no setor cripto, como também atraiu a atenção de públicos não cripto como uma ferramenta de curadoria de mercado. A recente integração da MoonPay tornou a Polymarket mais acessível, simplificando o processo de transferência de fundos para um grupo maior de usuários. A adição do renomado analista de mercado de previsão e escritor Nate Silver como consultor também aumentou a visibilidade da plataforma.

À medida que a Polymarket supera o crescimento dos ciclos anteriores, será interessante observar a capacidade da plataforma de sustentar esse impulso e estabelecer uma adequação produto-mercado mais ampla, fora da temporada eleitoral.

## Fornecimento total de stablecoins se aproxima da máxima histórica

**Figura 8: O fornecimento total de stablecoins é de US\$ 155 bilhões, valor próximo da máxima histórica de US\$ 165 bilhões**



Fonte: Artemis, Binance Research  
29 de julho de 2024

O fornecimento total de stablecoins é de US\$ 155 bilhões e vem subindo constantemente em direção ao seu recorde histórico de US\$ 165 bilhões de 2022. A Ethereum e a Tron

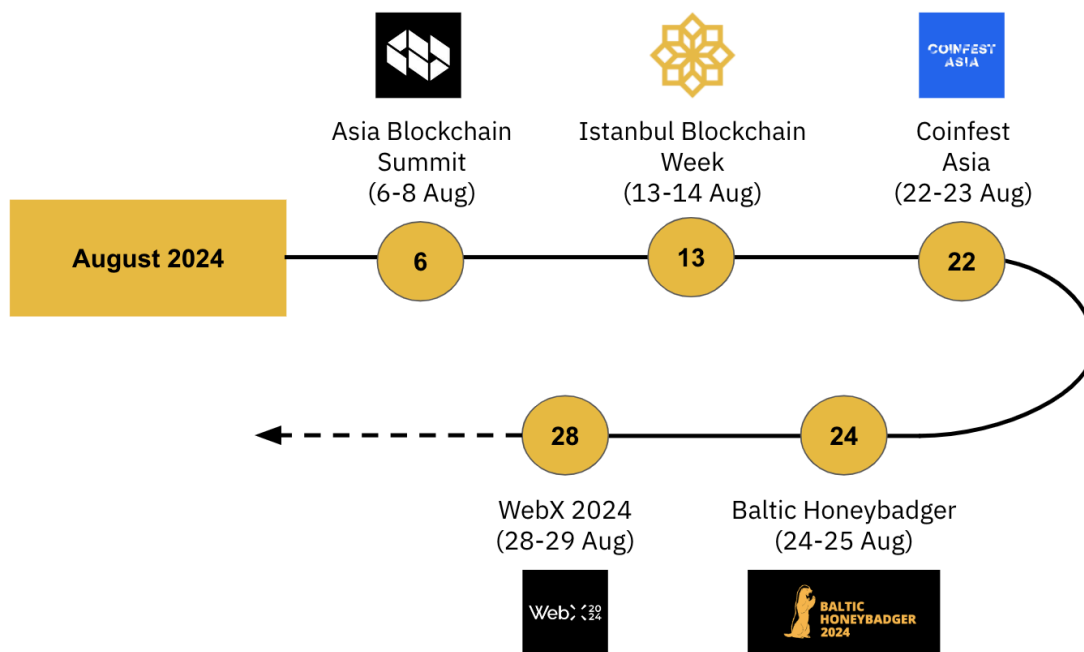
dominam o fornecimento de stablecoins on-chain, com 47,9% e 37,8% do fornecimento total, respectivamente. A BNB Chain ocupa a terceira posição, com US\$ 5 bilhões em stablecoins, 3,2% do fornecimento total.

Embora o fornecimento tenha crescido constantemente de modo geral, o mercado de stablecoins na Solana tem sido um turbilhão de volatilidade e entusiasmo. Apesar de representar apenas ~2% do fornecimento total de stablecoins, a Solana foi responsável pela maior parte das transferências de stablecoins entre janeiro e meados de junho de 2024. Em seu pico, em 26 de maio de 2024, a Solana representava mais de 80% do volume total de transferências diárias. No entanto, em meados de junho, os volumes diários despencaram de US\$ 50-100 bilhões para menos de US\$ 10 bilhões. A atividade na Phoenix DEX, uma corretora de livro de ordem limite on-chain, foi a principal fonte desse volume inflacionado de transferências de USDC, devido ao fato de todas as ordens serem publicadas on-chain.

O fornecimento do PYUSD do PayPal na Solana, lançado em junho deste ano, está rapidamente alcançando o fornecimento na Ethereum. Atualmente, o valor ultrapassa US\$ 250 milhões, comparado aos US\$ 350 milhões da Ethereum. As métricas de stablecoins são um forte indicador da saúde do ecossistema de uma blockchain, refletindo as atividades de trading e pagamentos, bem como um potencial envolvimento institucional. Para manter uma avaliação precisa da saúde geral da blockchain, será essencial desenvolver e aplicar métodos mais refinados para avaliar importantes atividades de stablecoins on-chain.











## 4 Próximos eventos e desbloqueios de tokens

Figura 9: Eventos notáveis em agosto de 2024



Fonte: Binance Research, CoinMarketCap

Figura 10: Maiores desbloqueios de tokens em USD

PROJECT	TOKEN	UNLOCK IN US\$ EQUIVALENT	% OF SUPPLY	UNLOCK DATE
	\$AVAX	253.62M	2.42%	20 Aug
	\$W	150.76M	33.33%	3 Aug
	\$APT	74.76M	2.41%	12 Aug
	\$SAND	67.35M	9.00%	14 Aug
	\$IMX	47.09M	2.11%	9 Aug
	\$STRK	31.13M	4.38%	15 Aug
	\$ZETA	30.54m	18.92%	1 Aug
	\$ROSE	12.46M	2.24%	18 Aug
	\$APE	12.2M	2.31%	17 Aug
	\$GAL	12.02M	3.52%	2 Aug

Fonte: Token Unlocks, Binance Research



# Referências

<https://defillama.com/>

<https://coinmarketcap.com/>

<https://www.cryptoslam.io/>

<https://token.unlocks.app/>

<https://dune.com/>

<https://pro.nansen.ai/>

<https://artemis.xyz/>

<https://www.theblock.co/data/crypto-markets/ethereum-etf>

<https://farside.co.uk/?p=1321>

# Novos relatórios da Binance Research



## A desaceleração do mercado: o que aconteceu e o que esperar?

Uma análise da recente volatilidade do mercado e seus principais fatores



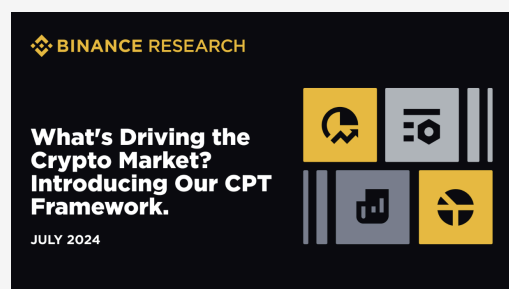
## Top 10 gráficos do 1º semestre de 2024

Uma visão geral das tecnologias necessárias para a adoção em massa



## Estado das criptomoedas (2º trimestre): pulso do mercado

Uma compilação dos principais gráficos e análises sobre o mercado



## O que está impulsionando o mercado de criptomoedas? Apresentando nossa estrutura CPT

Uma análise dos eventos recentes e dos fatores estruturais do mercado

# Sobre a Binance Research

Binance Research é o departamento de pesquisas da Binance, a maior corretora de criptomoedas do mundo. A equipe está empenhada em fornecer análises objetivas, independentes e abrangentes e visa ser o principal nome do mundo cripto. Nossos analistas publicam regularmente artigos perspicazes sobre tópicos de pesquisa, incluindo, entre outros, o ecossistema cripto, tecnologias blockchain e as últimas tendências do mercado.



## Joshua Wong

### Pesquisador Macro

Atualmente, Joshua está trabalhando para a Binance como Pesquisador Macro. Ele está envolvido no setor de criptomoedas desde 2019. Antes de ingressar na Binance, ele trabalhou como gerente de produto em uma startup de fintech Web3 e como analista de mercado em uma startup DeFi. Ele é bacharel em Direito (LLB) pela Durham University.



## Moulik Nagesh

### Pesquisador Macro

Moulik é um Pesquisador Macro na Binance e atua no setor de criptomoedas desde 2017. Antes de ingressar na Binance, ele obteve experiência em cargos de múltiplas funções na Web3 e em empresas de tecnologia baseadas no Vale do Silício. Com a experiência de cofundador de startups e bacharelado em Economia pela London School of Economics & Political Science ("LSE"), Moulik traz uma perspectiva abrangente para o setor.



## Shivam Sharma

### **Pesquisador Macro**

Atualmente, Shivam trabalha para a Binance como Pesquisador Macro. Antes de ingressar na Binance, ele trabalhou como Associado/Analista de Investimentos no Bank of America na área de Mercados de Capitais de Dívida e se especializou em Instituições Financeiras Europeias. Shivam é bacharel em Economia pela London School of Economics & Political Science (“LSE”) e atua no setor de criptomoedas desde 2017.



## Kennard Low

### **Estagiário de Pesquisa Macro**

Atualmente, Kennard está trabalhando para a Binance como estagiário na função de Analista de Pesquisa Macro. Antes de ingressar na Binance, ele trabalhou como analista de pesquisa DeFi em um protocolo de crédito privado de ativos do mundo real e em uma empresa de consultoria Web3. Ele é júnior na Singapore Management University (“SMU”) e está envolvido no setor de criptomoedas desde 2021.

# Recursos



Leia mais [aqui](#)



Compartilhe seu feedback [aqui](#)

**Divulgação geral:** este material é preparado pela Binance Research e não deve ser considerado como uma previsão ou conselho de investimento e não é uma recomendação, oferta ou solicitação para compra ou venda de quaisquer valores mobiliários, títulos, criptomoedas, ou adoção de qualquer estratégia de investimento. O uso da terminologia e as opiniões expressas visam promover o entendimento e o desenvolvimento responsável do setor e não devem ser interpretados como opiniões legais definitivas ou da Binance. As opiniões expressas são referentes à data indicada acima e são as opiniões do escritor, que podem mudar conforme a variação das condições. As informações e opiniões contidas neste material são derivadas de diferentes fontes proprietárias e não proprietárias, consideradas confiáveis pela Binance Research, não são necessariamente abrangentes e não é possível garantir sua precisão. Sendo assim, não há nenhuma garantia de precisão ou confiabilidade e a Binance não se responsabiliza de nenhuma forma por erros e omissões (incluindo a responsabilidade de qualquer pessoa por motivo de negligência). Este material pode conter informações "prospectivas" que não são de natureza puramente histórica. Essas informações podem incluir, entre outras coisas, projeções e previsões. Não há garantia de que quaisquer previsões feitas venham a ocorrer. A decisão de confiar nas informações contidas neste material é de exclusiva responsabilidade do leitor. Este material destina-se apenas a fins informativos e não constitui um conselho de investimento, nem uma oferta ou solicitação de compra ou venda de quaisquer valores mobiliários, títulos, criptomoedas ou qualquer estratégia de investimento. Nenhum valor mobiliário ou criptomoeda será oferecido ou vendido a qualquer pessoa em qualquer jurisdição na qual tal oferta, solicitação, compra ou venda seja ilegal de acordo com as leis da respectiva jurisdição. Investimentos envolvem riscos. Em conformidade com os requisitos do MiCA, as stablecoins não autorizadas estão sujeitas a certas restrições para usuários do EEE. Para mais informações, por favor clique [aqui](#).