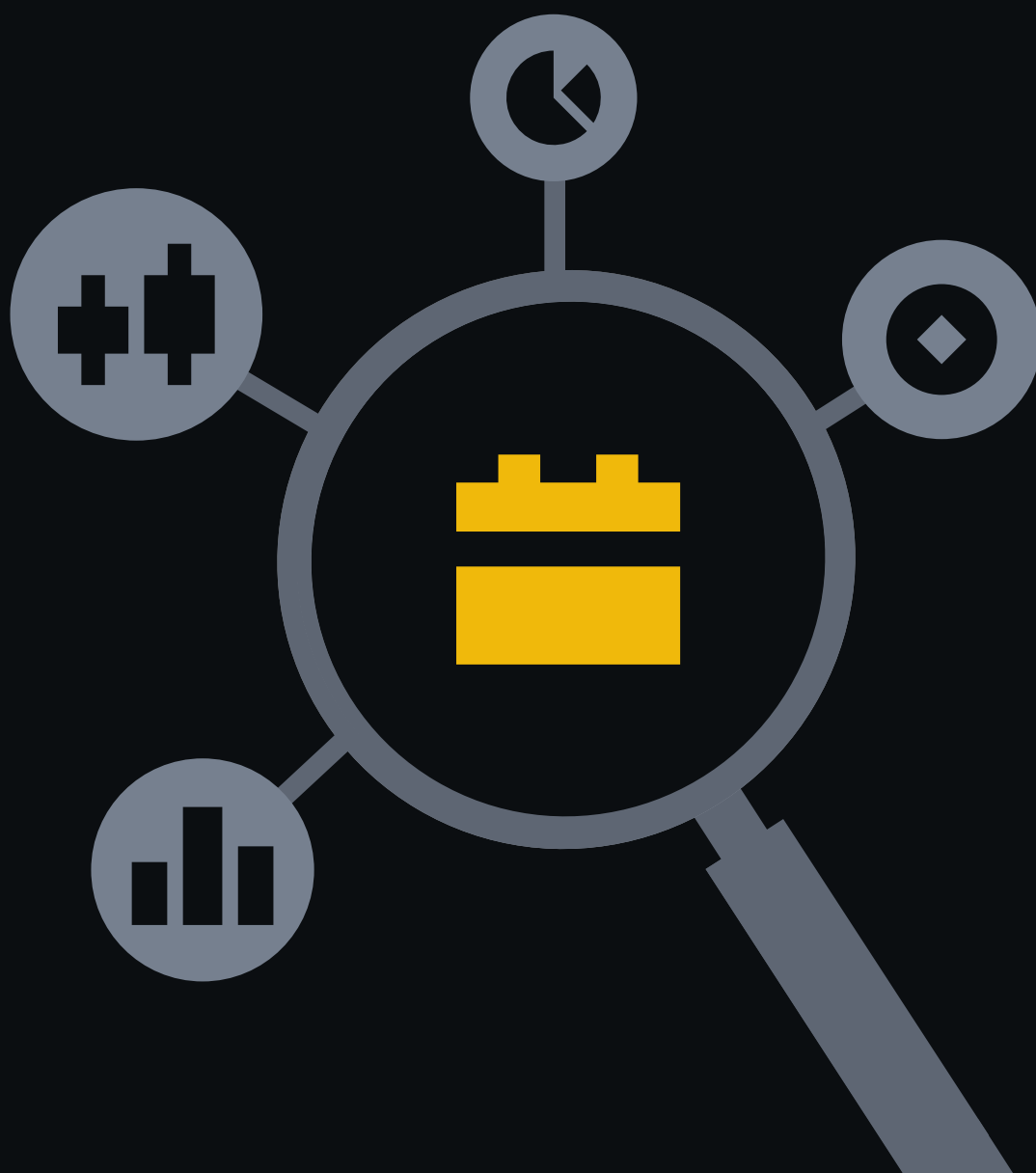


# Approfondimenti mensili sul mercato

Agosto 2024



# Indice

Punti chiave	2
Performance del mercato crypto	3
Finanza decentralizzata (DeFi)	6
Token non fungibili (NFT)	7
I grafici del mese	8
Flussi ETF Ether della prima settimana influenzati da ETHE di Grayscale	9
I volumi di trading sui DEX raggiungono nuovi massimi	10
Polymarket estende la forte traiettoria di crescita	11
L'offerta totale di stablecoin si avvicina al suo massimo storico	12
Prossimi eventi e sblocchi di token	13
Fonti	14
Nuovi report di Binance Research	16
Informazioni su Binance Research	17
Fonti	19

# Punti chiave

- ◆ A luglio, il mercato crypto ha registrato un aumento del 6,1% della capitalizzazione di mercato totale. I timori di mercato si sono attenuati quando la Germania ha completato la vendita di 50.000 BTC sugli exchange centralizzati. Gli sviluppi positivi includono l'approvazione da parte della SEC statunitense di nove ETF spot su Ethereum, con il trading iniziato il 23 luglio, e l'annuncio di Donald Trump alla Bitcoin Conference 2024 sulla possibilità di istituire una riserva strategica di Bitcoin se verrà eletto. Tuttavia, rimangono preoccupazioni per i rimborsi da parte di Mt. Gox di oltre 9 miliardi di dollari alle vittime dell'hack avvenuto nel 2014 e per il trasferimento di 29.800 BTC da parte del governo degli Stati Uniti, che hanno fatto temere un potenziale sell-off.
- ◆ La prima settimana dei nuovi ETF Ether spot ha registrato deflussi netti di circa 484 milioni di dollari, influenzati dall'Ethereum Trust ("ETHE") di Grayscale e dalla scarsa performance del mercato azionario. I volumi sono stati forti, con oltre 5,8 miliardi di dollari. I deflussi ETHE di Grayscale (1,9 miliardi di dollari) erano ampiamente previsti, dato che molti investitori sono rimasti bloccati per diversi anni. Inoltre, le commissioni del 2,5% per ETHE sono state molto più alte rispetto al resto del gruppo, molti con commissioni dello 0%. Escludendo ETHE, gli ETF Ether hanno ricevuto quasi 1,5 miliardi di dollari di afflussi netti dal lancio. A titolo di riferimento, considera che la capitalizzazione di mercato di Ethereum è di circa il 28% della capitalizzazione di mercato di Bitcoin e che gli ETF spot statunitensi su Bitcoin hanno ricevuto oltre 17 miliardi di dollari in afflussi netti.
- ◆ Quest'anno, i rapporti DEX/CEX spot e futures hanno registrato una tendenza al rialzo, raggiungendo rispettivamente massimi del 13,9% e del 5,0% a luglio. Tali guadagni, in parte dovuti al calo dei volumi CEX, evidenziano la forte crescita e la ritenzione di volume sui DEX. I miglioramenti dell'esperienza utente e della liquidità, insieme alla crescente popolarità del trading di memecoin, sono stati tra i fattori che hanno alimentato questo trend. Le pressioni concorrenziali dei nuovi operatori emergenti hanno spinto l'introduzione di funzionalità innovative, rendendo il panorama del trading on-chain più attraente.
- ◆ Polymarket ha registrato un altro mese da record a luglio, superando i 387 milioni di dollari in volume di trading e attirando oltre 44,5.000 trader attivi. La crescita della piattaforma è stata notevolmente accelerata dagli sviluppi chiave del ciclo elettorale di quest'anno, che hanno continuato a stimolare sia la speculazione che l'interesse mainstream. Questi massimi storici arrivano pochi

mesi prima delle elezioni presidenziali statunitensi, che dominano le attuali attività della piattaforma.

- ◆ L'offerta totale di stablecoin è salita costantemente verso il massimo storico di 165 miliardi di dollari del 2022. Attualmente si attesta a 155 miliardi di dollari, di cui Ethereum e Tron detengono il 47,9% e il 37,8% dell'offerta totale. Nel frattempo, l'ecosistema delle stablecoin di Solana continua ad attirare interesse, con l'offerta di PYUSD vicina all'attuale offerta su Ethereum in pochi mesi dal lancio.

## Performance del mercato crypto

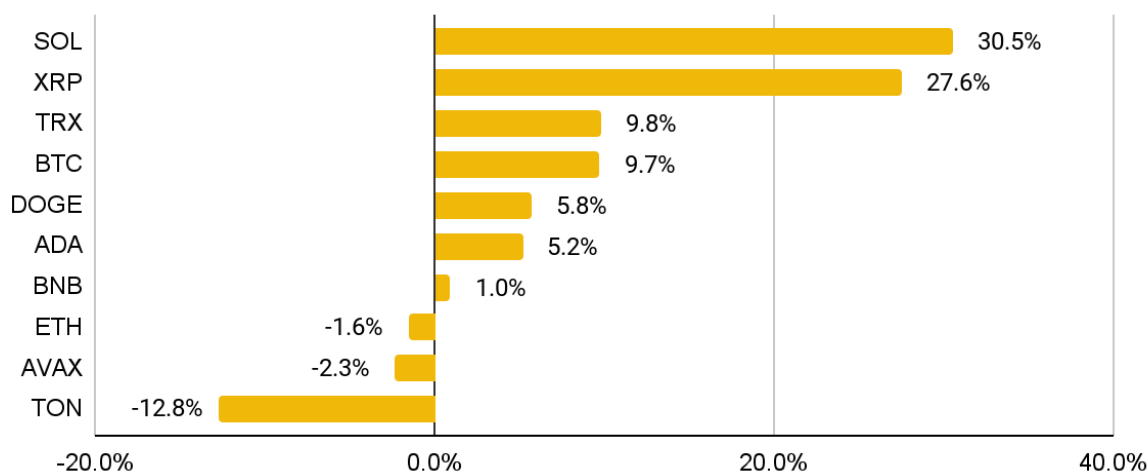
Il mercato crypto ha registrato uno slancio rialzista a luglio, con un aumento del 6,1% della capitalizzazione di mercato totale. I timori di mercato si sono attenuati quando il governo tedesco ha terminato di trasferire i suoi 50.000 BTC agli exchange centralizzati. Gli sviluppi positivi includono l'approvazione ufficiale da parte della SEC statunitense della richiesta S-1 di nove ETF Ethereum spot, che hanno aperto il trading sugli exchange statunitensi il 23 luglio. Inoltre, il candidato alla presidenza Donald Trump ha fatto un'apparizione importante alla Bitcoin Conference 2024, annunciando l'intenzione di creare potenzialmente una riserva strategica di Bitcoin, se eletto, con l'obiettivo di rendere gli Stati Uniti una capitale crypto. Tuttavia, nonostante gli sviluppi positivi, ci sono ancora forti preoccupazioni per Mt. Gox che ha ufficialmente avviato i rimborsi per oltre 9 miliardi di dollari alle vittime dell'hack del 2014, e per il governo degli Stati Uniti, che ha trasferito oltre 29.800 BTC a vari indirizzi, riaccendendo le apprensioni del mercato per una potenziale svendita.

**Grafico 1: Nel mese di luglio, la capitalizzazione del mercato crypto è aumentata del 6,1%**

	Gen	Feb	Mar	Apr	Mag	Giu	Lug	Ago	Set	Ott	Nov	Dic
2024	0,4	40,0	16,3	-11,3	8,6	-11,4	6,1					
2023	30,4	3,4	9,3	3,2	-6,0	3,3	1,0	-8,8	2,6	19,0	11,0	15,2
2022	-22,6	-0,3	25,3	-18,1	-25,2	-31,7	21,8	-11,4	-2,1	7,2	-18,0	-4,5
2021	33,9	39,6	31,1	11,4	-25,7	-5,9	12,5	25,2	-9,9	42,9	-1,0	-15,0
2020	35,4	-5,5	-27,7	38,8	10,0	-4,5	25,9	13,7	-7,6	14,6	37,5	39,7
2019	-11,6	12,3	11,1	17,1	55,5	30,8	-22,5	-6,5	-13,7	14,8	-14,7	-7,9

Fonte: CoinMarketCap  
al 30 luglio 2024

## Grafico 2: Andamento mensile dei prezzi delle 10 principali crypto per capitalizzazione di mercato



Fonte: CoinMarketCap  
al 30 luglio 2024

In ordine decrescente di performance:

- ◆ A luglio, il prezzo di SOL ha registrato un notevole aumento del 30,5%, guidato da diversi sviluppi chiave. L'attività on-chain è aumentata con una crescita del 42,2% su base mensile ("MoM") dei volumi di trading sui DEX, raggiungendo i 54,6 miliardi di dollari, in gran parte alimentata dal forte slancio nel trading di memecoin. Il numero medio di indirizzi attivi giornalieri su Solana ha raggiunto il massimo storico di 1,7 milioni, mentre le transazioni giornaliere sono cresciute del 18,2% a 1,3 milioni. Diversi sviluppi del mercato DeFi, tra cui l'introduzione del restaking Jito e l'annuncio dei mercati di previsione Drift, hanno contribuito in modo significativo al sentiment positivo dell'ecosistema. Inoltre, Libre ha ampliato le sue offerte di tokenizzazione fornendo l'accesso al fondo SCOPE di Hamilton Lane, al Brevan Howard Master Fund e al Blackrock ICS Money Market Fund. Solana ha continuato ad attirare l'attenzione sia da parte degli individui che delle istituzioni, sottolineando il suo ecosistema in espansione e la crescente domanda per le sue capacità.
- ◆ XRP ha sovraperformato le altre principali crypto con un guadagno del 27,6% a luglio. Il rally del token è iniziato la scorsa settimana, quando le tradizionali potenze dei futures CME e CF Benchmarks hanno annunciato il debutto degli indici e dei tassi di riferimento per XRP. Aumentando ulteriormente la fiducia del mercato, il CEO di Ripple Labs, Brad Garlinghouse, ha dichiarato in un'intervista a Bloomberg TV di anticipare "molto presto una risoluzione" nella controversia legale tra la Securities and Exchange Commission ("SEC") statunitense e Ripple.
- ◆ TRX ha mantenuto il suo impressionante slancio, salendo del 9,8% a luglio e assicurandosi una posizione tra le prime 10 crypto per capitalizzazione di

mercato. In particolare, il fondatore di TRON, Justin Sun, ha annunciato l'intenzione di sviluppare una stablecoin gasless che può essere trasferita senza incorrere in commissioni gas. Secondo Sun, queste commissioni saranno "interamente coperte dalle stesse stablecoin." Il lancio della stablecoin sulla blockchain Tron è previsto per il 4° trimestre, con la successiva espansione prevista per Ethereum e altre chain compatibili con EVM.

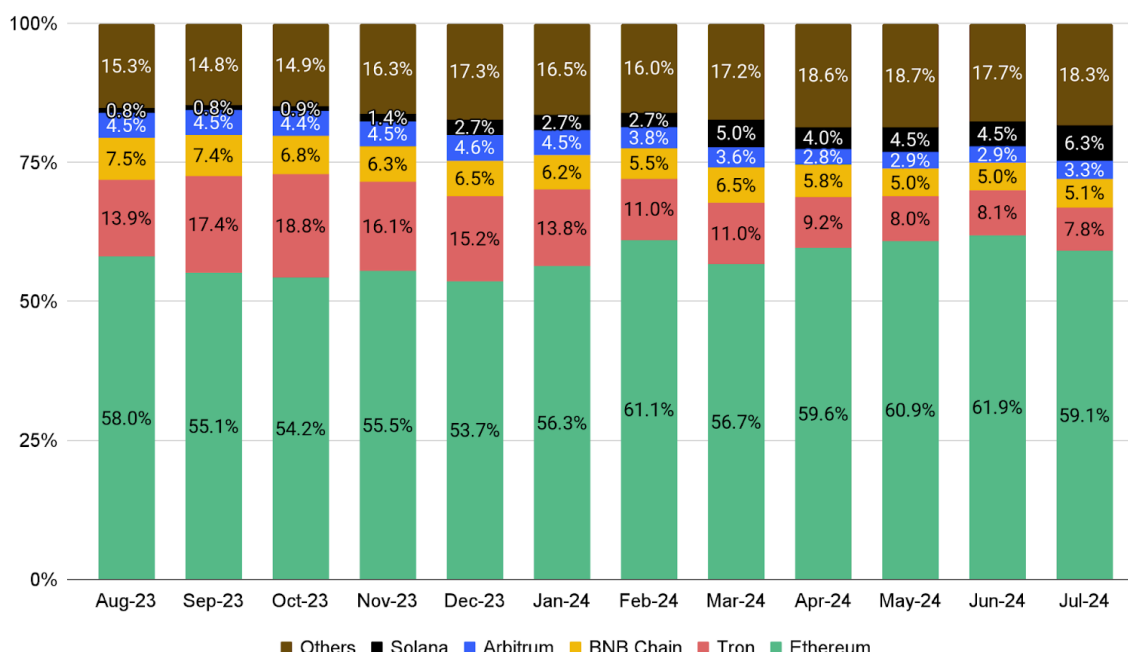
- ◆ Dopo una performance negativa a giugno, BTC è rimbalzato con un aumento del 9,7% a luglio, grazie all'allentamento della pressione di vendita da parte del governo tedesco. Secondo Arkham Intelligence, la Germania ha completato il trasferimento dei suoi 50.000 BTC su exchange centralizzati come Coinbase e Kraken, insieme ad altri wallet. Inoltre, il sentiment positivo è stato rafforzato dalla partecipazione di Donald Trump alla Bitcoin Conference 2024, dove ha proposto una riserva strategica di BTC e misure normative per rendere gli Stati Uniti la capitale crypto. La campagna di Trump ha raccolto 21 milioni di dollari durante la conferenza, ottenendo un ampio sostegno da parte degli appassionati di BTC e crypto.
- ◆ DOGE e ADA hanno registrato guadagni modesti rispettivamente del 5,8% e del 5,2%, cavalcando l'onda del trend rialzista del mercato. Nello stesso periodo, anche BNB ha registrato un leggero aumento dell'1,0%.
- ◆ L'approvazione da parte della SEC di nove ETF spot su Ethereum ha segnato una pietra miliare importante, anche se il trading iniziale ha visto una flessione del prezzo con ETH in calo dell'1,6%, probabilmente influenzato da condizioni di mercato più ampie. Dalla loro nascita, gli ETH ETF hanno registrato un deflusso netto totale di 484 milioni di dollari, con ETHE di Grayscale che, da solo, ha registrato deflussi per 1,9 miliardi di dollari. Tuttavia, con solo sette giorni di trading a luglio, questa performance iniziale potrebbe non riflettere accuratamente le tendenze future e le prospettive rimangono incerte.
- ◆ AVAX ha registrato un calo dell'1,2% a luglio nonostante i diversi sviluppi significativi introdotti, tra cui il lancio del sistema Interchain Token Transfer ("ICTT"), creato per trasferimenti sicuri di token tra blockchain Layer 1, e Avalanche Go v1.11.10 con aggiornamenti al validatore dei tempi di inizio e processi di block-building.
- ◆ TON ha registrato un calo del 12,2% a luglio dopo un rally impressionante iniziato a marzo, ma il suo ecosistema ha continuato a mostrare una crescita e uno sviluppo robusti. I punti salienti includono il successo del gioco Telegram "Hamster Kombat", che ha raggiunto 300 milioni di giocatori e 239 milioni di utenti in soli 81 giorni, rivelando i piani di allocazione dei token e ampliando il trading pre-market. Bitget Wallet ha lanciato l'iniziativa "TONNECT 2024", collaborando con altri 40 progetti TON, sottolineando il suo impegno per

l'ecosistema. Telegram e Helika Gaming hanno annunciato un acceleratore di gaming da 50 milioni di dollari con Notcoin per supportare la prossima ondata di giochi Telegram crypto. Inoltre, Telegram prevede di lanciare un Mini App Store entro la fine di luglio, migliorando il suo ecosistema e l'esperienza utente.

## 2.1

# Finanza decentralizzata (DeFi)

**Grafico 3: Quota TVL delle principali blockchain**



Fonte: DeFiLlama  
al 30 luglio, 2024

A luglio, il TVL DeFi totale ha registrato un aumento del 3,5%, in linea con il trend rialzista generale del mercato. I guadagni più importanti del mese sono stati CORE, Scroll e Mantle, con guadagni rispettivamente del 121,2%, 66,0% e 30,9%. Tra i protocolli, Polymarket ha registrato una crescita sostanziale, con un volume di luglio che ha superato i 387 milioni di dollari, oltre il 614% in più rispetto ai volumi di gennaio. Questo aumento è stato determinato principalmente dal maggiore interesse per i mercati delle previsioni politiche, in particolare per le elezioni presidenziali statunitensi del 2024 e altre categorie legate alle elezioni, con l'intensificarsi della corsa verso novembre.

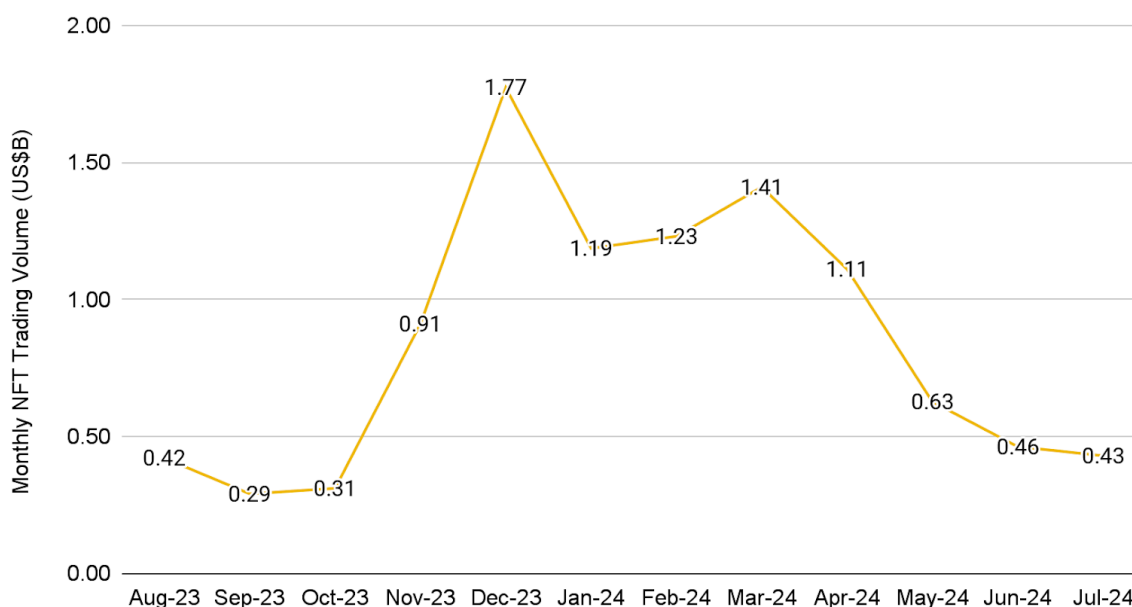
Il TVL di Symbiotic è aumentato di un impressionante 283% dopo aver aumentato i pool cap all'inizio di luglio, alimentato dal costante interesse del mercato per il restaking e dalle partnership strategiche con protocolli importanti come Mellow Protocol, Lido, Ether.fi, Ethena e Pendle. Entro il 30 luglio, tutti i pool cap di Symbiotic sono stati raggiunti,



dimostrando una forte domanda per il progetto che ha accumulato 1,21 miliardi di dollari in meno di due mesi. Di conseguenza, il TVL di Mellow Protocol è aumentato del 69,6% come primitiva di Modular Liquid Restaking per la creazione e l'autorizzazione di LRT permissionless, che consente agli utenti che depositano nelle pool Mellow di raddoppiare i punti farm per i futuri airdrop dei token di Mellow e Symbiotic.

## 2.2 Token non fungibili (NFT)

**Grafico 4: Volume di trading NFT mensile**



Fonte: CryptoSlam  
al 30 luglio 2024

Il mercato NFT ha continuato la sua traiettoria ribassista a luglio, con un volume totale di vendite che ha raggiunto i 430 milioni di dollari e un calo del 7,14% su base mensile. DMarket, il marketplace di articoli in-game su Mythos, ha mantenuto la sua leadership con il più alto volume di vendite mensili a 16,2 milioni di dollari, seguito da vicino da DogeZuki su Solana con 13,9 milioni di dollari. Sorprendentemente, i volumi di trading per le collezioni basate su Solana come Solana Monkey Business e Retardio Cousins sono aumentati rispettivamente del 262,6% e del 504,7%.

Le principali collezioni Ordinals, tra cui Bitcoin Puppets e NodeMonkes, hanno registrato un continuo rallentamento da giugno, con volumi di trading in calo rispettivamente del 29,3% e del 25,21%. Su Ethereum, anche collezioni di spicco come CryptoPunks, Bored Ape Yacht Club e Pudgy Penguins hanno registrato un calo collettivo del volume di trading, con

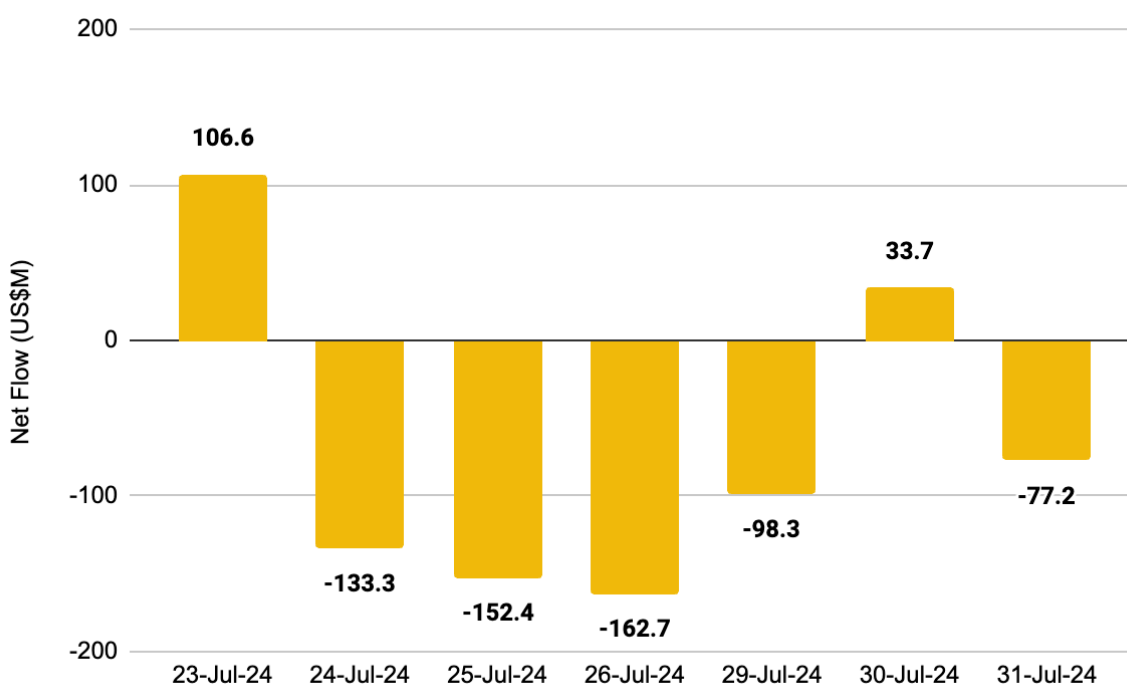
diminuzioni rispettivamente del 50,5%, 22,7% e 35,3%. L'attuale volatilità del mercato crypto sembra aver smorzato la fiducia, contribuendo alla flessione del settore NFT.

Nelle principali chain, i volumi di vendita NFT sono diminuiti in modo significativo, con Bitcoin ed Ethereum che hanno registrato riduzioni rispettivamente del 51,63% e del 40,58%. Al contrario, Immutable ha registrato un notevole aumento del 75,68% del volume NFT a luglio, grazie al continuo sviluppo del gioco sulla piattaforma, compreso il recente lancio di Illuvium il 25 luglio.

## 3 I grafici del mese

### Flussi ETF Ether della prima settimana influenzati da ETHE di Grayscale

**Grafico 5: I nuovi ETF Ether spot hanno registrato deflussi per 484 milioni di dollari nella prima settimana di trading con un volume di oltre 5,8 miliardi di dollari**



Fonte: Farside.co.uk, Binance Research  
al 31 luglio 2024

Martedì 23 luglio abbiamo visto i nove exchange-traded fund ("ETF") spot su Ether divenire attivi negli Stati Uniti. Tra questi, c'era Ethereum Trust ("ETHE") di Grayscale, che ha registrato deflussi significativi. I deflussi ETHE e la scarsa performance del mercato azionario hanno influenzato i flussi iniziali, tuttavia l'approvazione e il successo del lancio

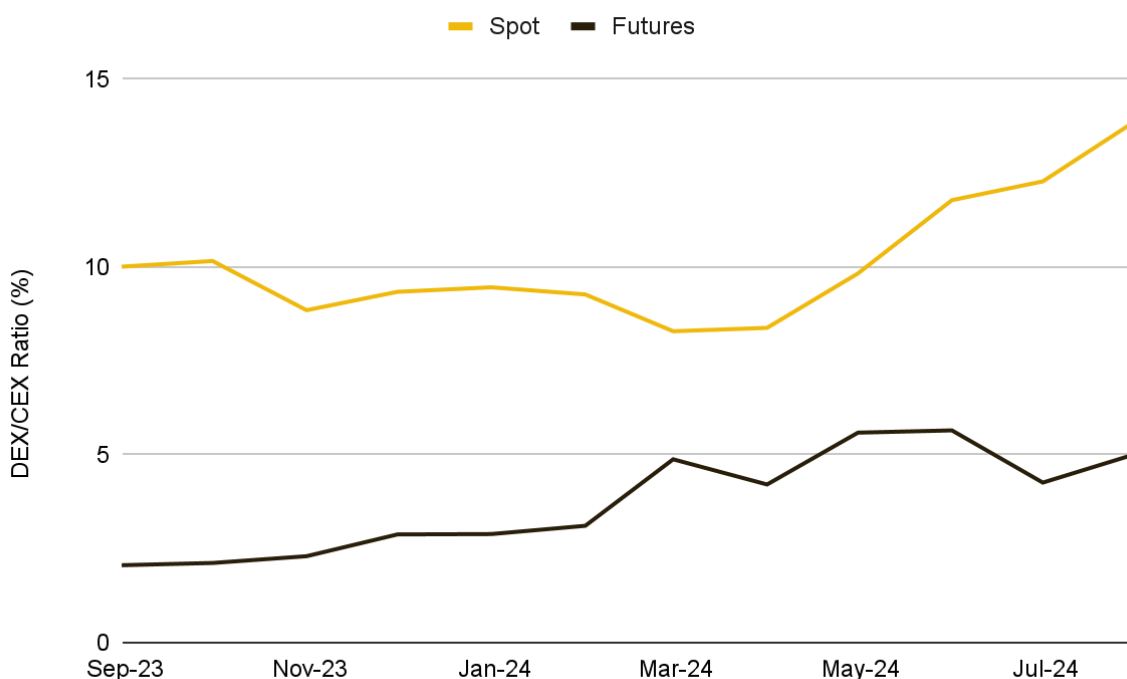
sono degni di nota. Al 31 luglio, gli ETF Ether hanno registrato deflussi di circa 484 milioni di dollari per un volume di oltre 5,8 miliardi di dollari.

ETHE di Grayscale ha registrato deflussi di oltre 1,9 miliardi di dollari dal lancio e questo era in gran parte previsto, dato che molti investitori sono stati bloccati nel prodotto per molti anni e hanno colto l'occasione per riscattare le proprie azioni attraverso la conversione in ETF. Inoltre, le commissioni di ETHE del 2,5% sono state le più alte dell'intero gruppo per un ampio margine. Escludendo ETHE, gli ETF ETH hanno ricevuto quasi 1,5 miliardi di dollari in afflussi dal lancio.

A titolo di riferimento, considera che la capitalizzazione di mercato di Ethereum è circa il 28% della capitalizzazione di mercato di Bitcoin e che gli ETF spot statunitensi su Bitcoin hanno ricevuto oltre 17 miliardi di dollari in afflussi netti.

## I volumi di trading sui DEX raggiungono nuovi massimi

**Grafico 6: Quest'anno, i rapporti DEX/CEX spot e futures hanno registrato una tendenza al rialzo, con luglio che ha registrato picchi significativi rispettivamente del 13,9% e del 5,0%**



Fonte: The Block, Binance Research  
al 31 luglio 2024

Gli exchange decentralizzati ("DEX") stanno guadagnando terreno rispetto agli exchange centralizzati ("CEX"), con il rapporto del volume di trading spot DEX/CEX che ha raggiunto un nuovo massimo del 13,9% a luglio e un aumento di 4,6 punti percentuali dall'inizio dell'anno. Allo stesso modo, il rapporto tra il volume di trading futures DEX/CEX è salito al

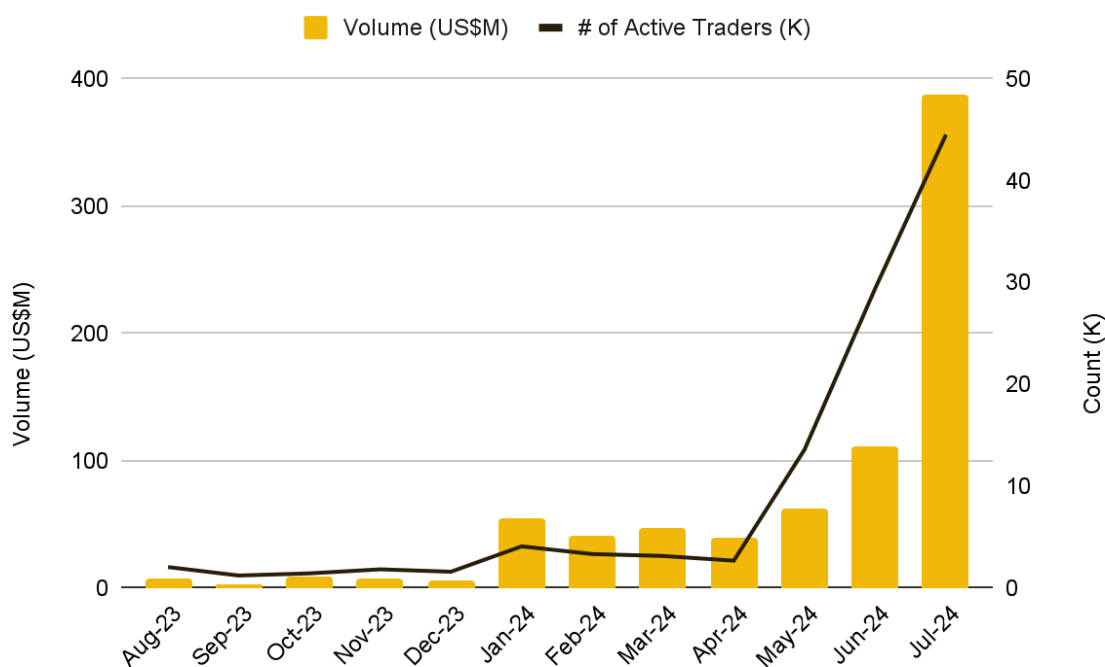
5,0%, con un aumento di 1,9 punti percentuali. Questi guadagni, parzialmente influenzati dal calo dei volumi CEX, sottolineano la crescita e il mantenimento dei volumi da parte dei DEX quest'anno.

I miglioramenti nell'esperienza utente e nella liquidità hanno reso i DEX più accessibili ai nuovi arrivati, mentre incentivi come gli airdrop e le opportunità di rendimento continuano ad attirare più utenti. Anche l'ascesa delle memecoin, spesso scambiate sui DEX, ha contribuito alla crescita di quest'anno. Inoltre, l'espansione delle applicazioni decentralizzate blue-chip ("dApp") su tutte le reti, tra cui Ethereum e Solana, nonché di applicazioni specifiche per app come Hyperliquid e Layer 2 ("L2") come Base e Blast, offre agli utenti diverse opzioni di trading. Questa diversità ha aumentato le pressioni competitive, spingendo i DEX a innovare oltre il fascino di base di commissioni più basse e leva finanziaria più elevata. I DEX stanno ora sviluppando una gamma più ampia di nuove funzionalità, sperimentando anche alcuni tipi di mercato esotici come il trading pre-market.

Sebbene queste tendenze siano emerse principalmente da giugno, con aumenti solo modesti osservati nei mesi precedenti, resta da vedere se il recente aumento del rapporto DEX/CEX significhi una crescita sostenuta o se rifletta un picco temporaneo.

## Polymarket estende la forte traiettoria di crescita

**Grafico 7: Polymarket ha registrato un altro mese da record a luglio, superando i 387 milioni di dollari in volumi e raggiungendo oltre 44.500 trader attivi**



Fonte: Dune Analytics (@rchen8), Binance Research  
al 31 luglio 2024

Quest'anno Polymarket ha continuato a crescere in popolarità, ancora di più dopo essersi assicurato un round di finanziamento Series B da 45 milioni di dollari a maggio. Solo nel

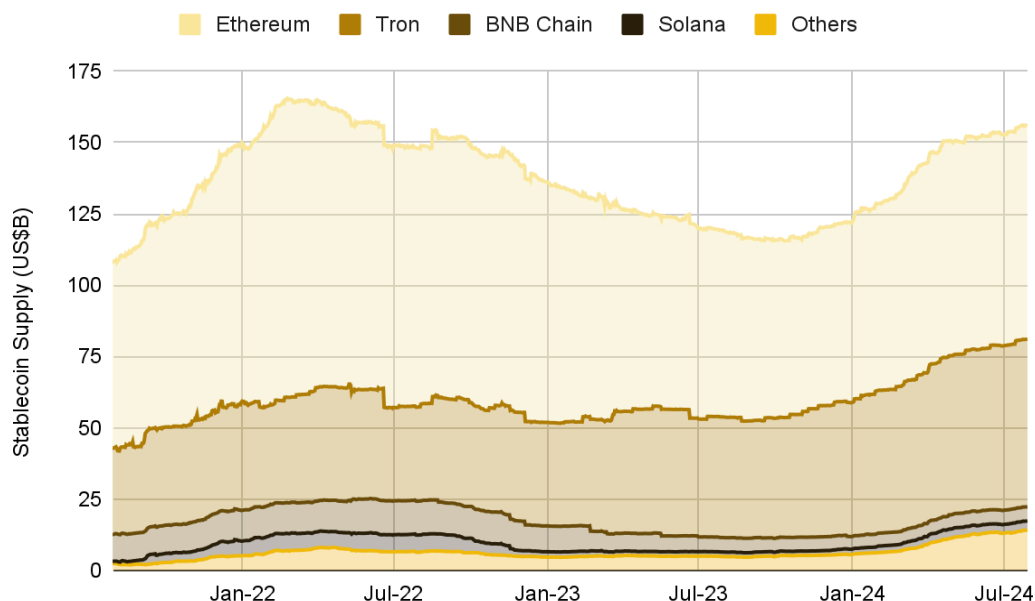
Il mese di luglio, la piattaforma ha registrato volumi per oltre 387 milioni di dollari, più del triplo rispetto al mese precedente e segnando un aumento del 614,6% da inizio anno ("YTD"). Questa crescita dei volumi non deriva solo da una base di utenti limitata; è supportata da un drastico aumento degli utenti attivi mensili, ora a 44.500, in crescita del 986,7% da inizio anno.

Questi massimi storici arrivano pochi mesi prima delle elezioni presidenziali statunitensi, che dominano le attuali attività della piattaforma. Il mercato più attivo è incentrato su chi vincerà le elezioni presidenziali statunitensi del 2024, con oltre 500 milioni di dollari già scommessi. Polymarket ha visto la sua crescita accelerare grazie a diversi sviluppi chiave nel ciclo elettorale di quest'anno, che hanno stimolato ulteriori speculazioni e interesse. La piattaforma non è stata solo un'applicazione crypto di spicco in questo ciclo, ma ha anche attirato l'attenzione del pubblico non-crypto come strumento di mercato. La recente integrazione di MoonPay ha reso Polymarket più accessibile, semplificando il processo di finanziamento per un gruppo più ampio di utenti. L'arrivo del famoso analista dei mercati di previsione e scrittore Nate Silver come consulente ha portato anche una copertura mainstream per la piattaforma.

Mentre Polymarket supera la crescita rispetto ai cicli precedenti, resta da vedere la sua capacità di sostenere questo slancio e di stabilire un adattamento più ampio del mercato dei prodotti al di fuori della stagione elettorale.

## L'offerta totale di stablecoin si avvicina al suo massimo storico

**Grafico 8: L'offerta totale di stablecoin raggiunge 155 miliardi di dollari, avvicinandosi al suo massimo storico di 165 miliardi di dollari**



Fonte: Artemis, Binance Research  
al 29 luglio 2024

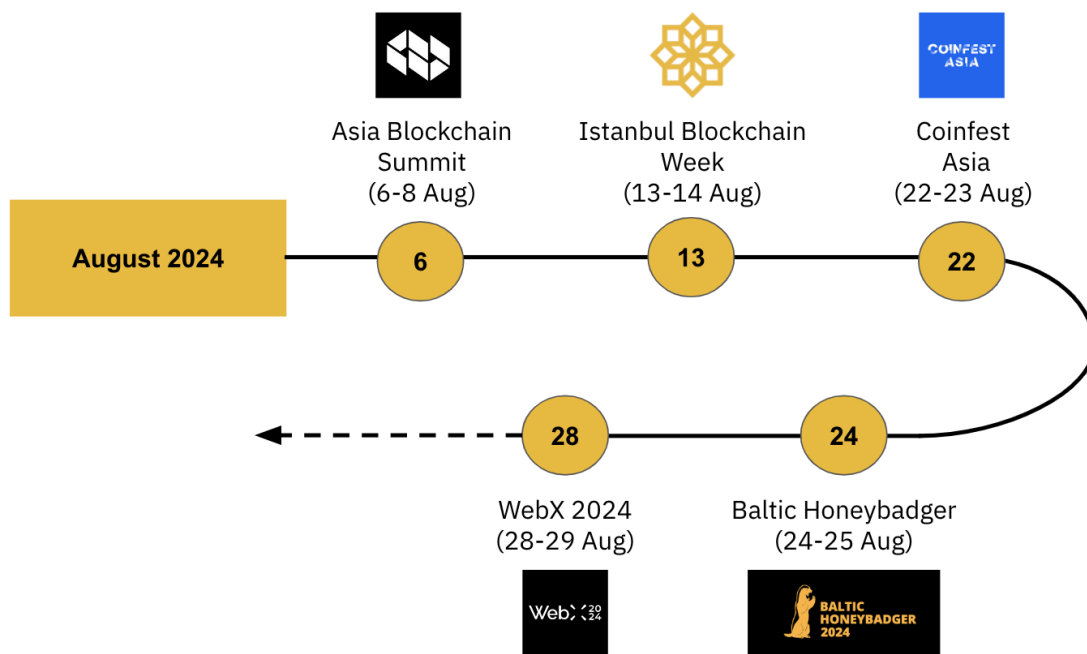
L'offerta totale di stablecoin è in costante aumento verso il suo massimo storico del 2022 di 165 miliardi di dollari, attestandosi attualmente a 155 miliardi di dollari. Ethereum e Tron dominano l'offerta di stablecoin on-chain, detenendo rispettivamente il 47,9% e il 37,8% dell'offerta totale. BNB Chain è al terzo posto, con 5 miliardi di dollari in stablecoin, ovvero il 3,2% dell'offerta totale.

Mentre l'offerta complessiva è in costante crescita, la scena delle stablecoin su Solana è stata un vortice di volatilità ed eccitazione. Nonostante rappresenti solo il 2% circa dell'offerta totale di stablecoin, Solana è stata responsabile della maggior parte dei trasferimenti di stablecoin tra gennaio e metà giugno 2024. Al suo picco del 26 maggio 2024, Solana rappresentava oltre l'80% del volume totale dei trasferimenti giornalieri. Tuttavia, a metà giugno, i volumi giornalieri sono crollati da 50-100 miliardi di dollari a meno di 10 miliardi di dollari. L'attività su Phoenix DEX, un exchange con order book limit on-chain, è stata la fonte principale di questo volume di trasferimento USDC gonfiato, dato che tutti gli ordini sono stati pubblicati on-chain.

Perifericamente, l'offerta della stablecoin PYUSD di PayPal su Solana, lanciata a giugno di quest'anno, sta rapidamente raggiungendo quella su Ethereum, che attualmente supera i 250 milioni di dollari rispetto ai 350 milioni di dollari di Ethereum. Le metriche delle stablecoin sono un forte indicatore dello stato di salute dell'ecosistema di una blockchain, che riflette l'attività di trading e di pagamento, nonché il potenziale coinvolgimento istituzionale. Lo sviluppo e l'applicazione di metodi più approfonditi per valutare l'attività significativa delle stablecoin on-chain sarà fondamentale per mantenere misure accurate dello stato di salute generale di una blockchain.

## 4 Prossimi eventi e sblocchi di token

Grafico 9: Eventi di rilievo ad agosto 2024



Fonte: Binance Research, CoinMarketCap

Grafico 10: I più grandi sblocchi di token espressi in USD

PROJECT	TOKEN	UNLOCK IN US\$ EQUIVALENT	% OF SUPPLY	UNLOCK DATE
	\$AVAX	253.62M	2.42%	20 Aug
	\$W	150.76M	33.33%	3 Aug
	\$APT	74.76M	2.41%	12 Aug
	\$SAND	67.35M	9.00%	14 Aug
	\$IMX	47.09M	2.11%	9 Aug
	\$STRK	31.13M	4.38%	15 Aug
	\$ZETA	30.54m	18.92%	1 Aug
	\$ROSE	12.46M	2.24%	18 Aug
	\$APE	12.2M	2.31%	17 Aug
	\$GAL	12.02M	3.52%	2 Aug

Fonte: Token Unlocks, Binance Research

# Fonti

<https://defillama.com/>

<https://coinmarketcap.com/>

<https://www.cryptoslam.io/>

<https://token.unlocks.app/>

<https://dune.com/>

<https://pro.nansen.ai/>

<https://artemis.xyz/>

<https://www.theblock.co/data/crypto-markets/ethereum-etf>

<https://farside.co.uk/?p=1321>



# Nuovi report di Binance Research



## La contrazione del mercato: cos'è successo e cosa possiamo aspettarci?

Un'analisi della recente volatilità del mercato e dei suoi fattori chiave



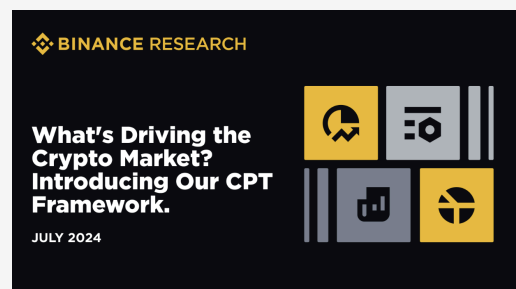
## I 10 migliori grafici del 1° semestre 2024

Una panoramica delle tecnologie necessarie per l'adozione mainstream



## Q1 State of Crypto: Market Pulse

Una raccolta dei principali grafici e approfondimenti sul mercato



## Cosa sta guidando il mercato crypto? Ti presentiamo il nostro CPT Framework

Un'analisi degli eventi recenti e dei fattori strutturali del mercato

# Informazioni su Binance Research

Binance Research è il braccio di ricerca di Binance, il principale exchange crypto al mondo. Il team si impegna a fornire analisi obiettive, indipendenti e complete e mira a diventare il leader di pensiero nello spazio delle criptovalute. I nostri analisti pubblicano regolarmente articoli di approfondimento su argomenti relativi, tra gli altri, all'ecosistema delle crypto, alle tecnologie blockchain e agli ultimi temi del mercato.



## Joshua Wong

### Macro Researcher

Joshua lavora attualmente per Binance come Macro Researcher. È attivo nello spazio crypto dal 2019. Prima di entrare in Binance, ha lavorato come product manager in una startup fintech Web3 e come analista di mercato in una startup DeFi. Ha conseguito una laurea in giurisprudenza (LLB) presso la Durham University.



## Moulik Nagesh

### Macro Researcher

Moulik è un Macro Researcher di Binance, e si è dedicato allo spazio delle criptovalute dal 2017. Prima di entrare in Binance, ha maturato un'esperienza in ruoli interfunzionali per aziende tecnologiche del Web3 e della Silicon Valley. Con un passato da co-fondatore di start-up e una laurea in Economia alla London School of Economics & Political Science ("LSE"), Moulik apporta una prospettiva completa al settore.



## Shivam Sharma

### Macro Researcher

Shivam lavora attualmente per Binance come Macro Researcher. Prima di entrare in Binance, ha lavorato come Investment Banking Associate / Analyst presso Bank of America nel desk Debt Capital Markets, specializzato in istituzioni finanziarie europee. Shivam ha conseguito una laurea in Economia presso la London School of Economics & Political Science ("LSE") ed è impegnato nello spazio delle criptovalute dal 2017.



## Kennard Low

### Macro Research Intern

Kennard sta attualmente lavorando per Binance come stagista Macro Research Analyst. Prima di entrare in Binance, ha lavorato come analista di ricerca DeFi presso un protocollo di credito privato di real-world asset e una società di consulenza Web3. È uno studente della Singapore Management University ("SMU") ed è coinvolto nello spazio crypto dal 2021.

# Fonti



Scopri di più [qui](#)



Condividi il tuo feedback [qui](#)

**Disclaimer generale:** Il presente materiale è preparato da Binance Research e non deve essere inteso come una previsione o un consiglio di investimento. Non rappresenta una raccomandazione, un'offerta o una sollecitazione ad acquistare o vendere titoli o crypto, né ad adottare strategie di investimento. L'uso della terminologia e le opinioni espresse hanno lo scopo di promuovere la comprensione e lo sviluppo responsabile del settore e non devono essere interpretati come pareri legali definitivi o di Binance. Le opinioni espresse si riferiscono alla data sopra indicata e sono le opinioni di chi scrive; queste possono cambiare al variare delle condizioni che si verificano in seguito. Le informazioni e le opinioni contenute in questo materiale derivano da fonti proprietarie e non proprietarie ritenute affidabili da Binance Research ma non sono necessariamente esaustive e non sono garantite in termini di accuratezza. Pertanto, non viene fornita alcuna certezza di precisione o affidabilità e Binance non si assume alcuna responsabilità di errori e omissioni (inclusa la responsabilità per negligenza nei confronti degli utenti). Questo materiale può contenere informazioni "previsionali" che non sono di natura puramente storica. Tali informazioni possono includere, tra l'altro, proiezioni e previsioni. Non vi è alcuna garanzia che le previsioni formulate si verifichino. L'affidamento sulle informazioni contenute in questo materiale è a esclusiva discrezione del lettore. Il presente materiale è inteso solo a scopo informativo e non costituisce una consulenza sugli investimenti o un'offerta o una sollecitazione all'acquisto o alla vendita di titoli, crypto o di strategie di investimento. I titoli e le crypto non saranno offerti o venduti a nessun utente residente nelle giurisdizioni in cui un'offerta, una sollecitazione, un acquisto o una vendita sarebbero illegali ai sensi delle leggi di tale giurisdizione. L'attività di investimento comporta dei rischi. In conformità con i requisiti MiCA, le stablecoin non autorizzate sono soggette a specifiche restrizioni per gli utenti del SEE. Per maggiori informazioni, clicca [qui](#).