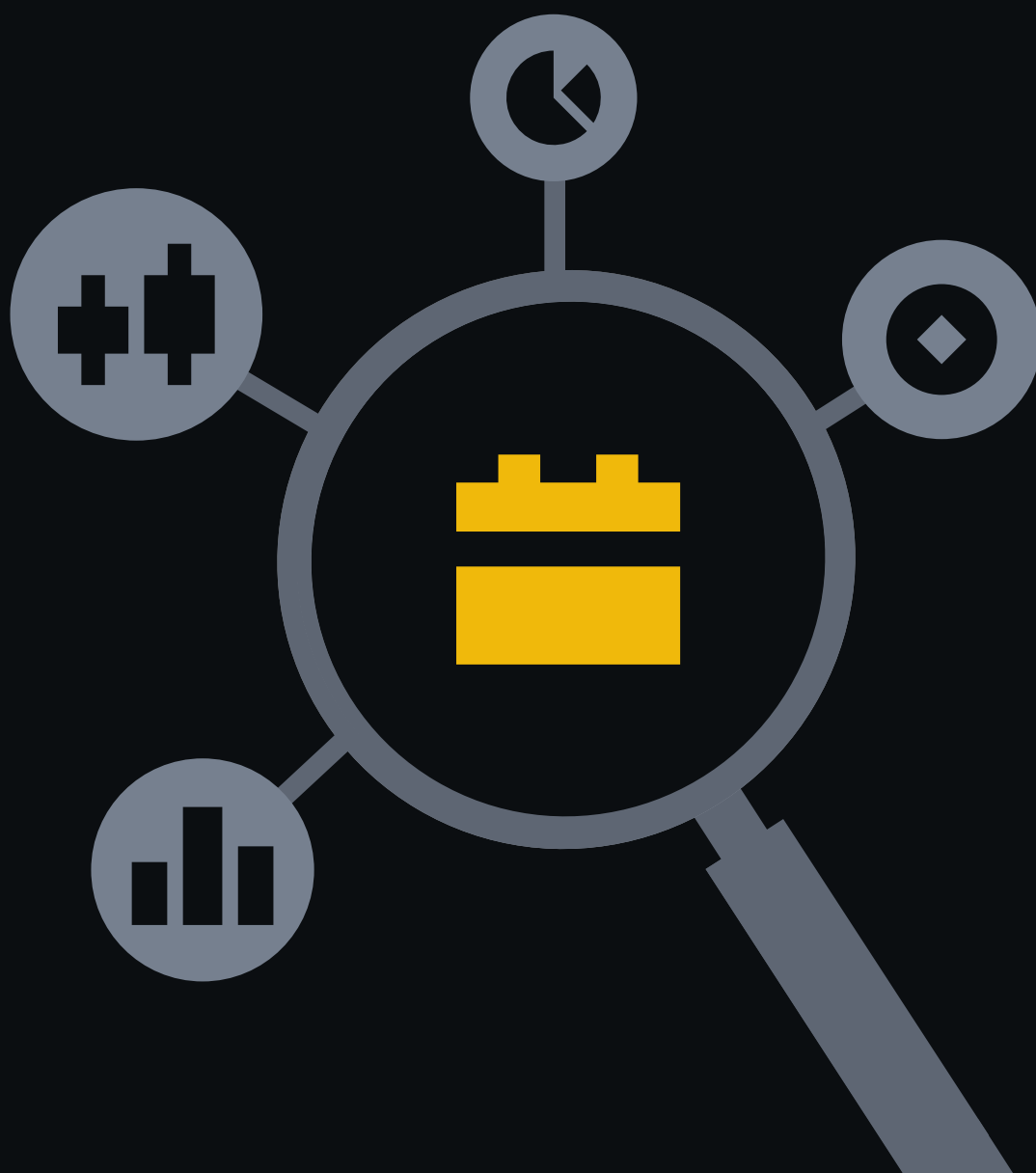


# Insights mensais do mercado

Julho de 2024



# Índice

|   |    |
|---|----|
| Pontos-chave  | 2  |
| Desempenho do mercado cripto  | 4  |
| Finanças descentralizadas (“DeFi”)                                    | 7  |
| Tokens não fungíveis (“NFTs”)   | 9  |
| Gráficos do mês   | 11 |
| Os mineradores têm sido vendedores líquidos de Bitcoin desde novembro | 11 |
| TON bate recorde em endereços ativos diários                          | 12 |
| BNB mostra força entre os tokens de corretoras                        | 13 |
| Competição emergente no cenário de restaking                          | 14 |
| Próximos eventos e desbloqueios de tokens                             | 16 |
| Referências   | 17 |
| Novos relatórios da Binance Research                                  | 18 |
| Sobre a Binance Research  | 19 |
| Recursos  | 21 |

# Pontos-chave

- ◆ O mercado de criptomoedas apresentou uma tendência de baixa significativa em junho, o que culminou em uma queda de 11,4% na capitalização total do mercado. O BTC sofreu uma queda substancial quando a Mt. Gox anunciou suas próximas distribuições de reembolso de mais de 140.000 BTC em julho. Notavelmente, os governos dos EUA e da Alemanha supostamente movimentaram grandes quantidades de BTC para corretoras centralizadas, o que aumentou o sentimento negativo do mercado.
- ◆ Os mineradores têm sido vendedores líquidos consistentes de Bitcoin desde novembro de 2023, o maior período contínuo de vendas líquidas desde 2017. Isso resultou nos menores saldos de mineradores de Bitcoin em mais de 14 anos. Um dos principais motivos para isso foi o último 'halving' do Bitcoin em abril, que reduziu a recompensa de bloco dos mineradores de 6,25 BTC para 3,125 BTC. Dado que a recompensa de bloco representa a maior parte da renda dos mineradores, muitos precisaram vender seus holdings para sobreviver. Naturalmente, também observamos uma onda de negociações, fusões e aquisições no setor, com acordos envolvendo a Hut 8, CleanSpark e Core Scientific.
- ◆ O ecossistema TON continuou apresentando um aumento de atividades no mês passado, com o número de endereços ativos diários chegando ao recorde de quase 578 mil em 14 de junho. Os principais fatores e desenvolvimentos incluem o sucesso do The Open League, a integração do USDT na rede pela Binance e o anúncio do Pantera Capital de uma nova iniciativa de financiamento para aumentar seus investimentos na TON.
- ◆ O BNB tem sido um dos tokens de corretora com melhor desempenho este ano, com um aumento de 86,4% até o momento. Além de aproveitar a alta geral do mercado, o desempenho do BNB foi impulsionado por uma série contínua de eventos da Binance Launchpool e utilidades adicionais proveniente de novas iniciativas como o Megadrop e os Airdrops HODLer da Binance.
- ◆ A dominância de mercado do EigenLayer caiu para uma mínima de 92,2%, sinalizando um aumento da concorrência no setor de restaking. Tanto o protocolo Karak quanto o Symbiotic apoiado pela Paradigm, embora em menor escala, alcançaram um crescimento notável: o Symbiotic atingiu seu limite de depósito inicial de US\$ 200 milhões em apenas um dia, enquanto o TVL do Karak ultrapassou US\$ 1 bilhão pela primeira vez. Apesar disso, a vantagem do EigenLayer como pioneiro sugere que os protocolos Karak e Symbiotic ainda

têm muito trabalho a fazer para avançar mais neste subsetor em rápida evolução.

2

# Desempenho do mercado cripto

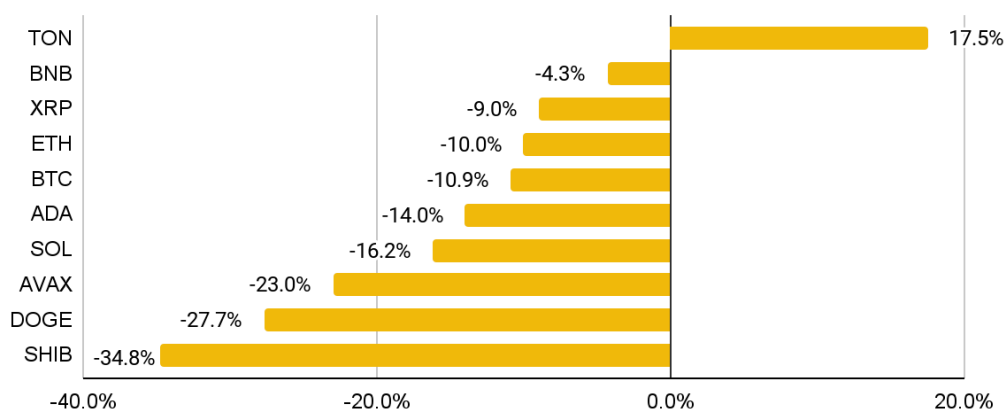
O mercado cripto apresentou uma tendência de baixa significativa em junho, o que culminou em uma queda de 11,4% na capitalização total do mercado. Apesar de um forte início de mês, o mercado enfrentou grandes vendas e eventos de liquidação em larga escala impulsionados por fatores importantes. Estes incluem as distribuições iminentes dos reembolsos da Mt. Gox programadas para julho e a transferência de quantidades substanciais de BTC por governos como Alemanha e Estados Unidos para corretoras centralizadas, aumentando preocupações sobre uma possível venda em grande escala. Em uma nota positiva, as gestoras de ativos VanEck e 21Shares entraram com pedido para os primeiros ETFs da Solana nos EUA, trazendo otimismo em um momento desafiador do mercado.

Figura 1: A capitalização do mercado cripto diminuiu 11,4% em junho

|      | Jan   | Fev  | Mar   | Abr   | Mai   | Jun   | Jul   | Ago   | Set   | Out  | Nov   | Dez   |
|------|-------|------|-------|-------|-------|-------|-------|-------|-------|------|-------|-------|
| 2024 | 0,4   | 40,0 | 16,3  | -11,3 | 8,6   | -11,4 |       |       |       |      |       |       |
| 2023 | 30,4  | 3,4  | 9,3   | 3,2   | -6,0  | 3,3   | 1     | -8,8  | 2,6   | 19,0 | 11,0  | 15,2  |
| 2022 | -22,6 | -0,3 | 25,3  | -18,1 | -25,2 | -31,7 | 21,8  | -11,4 | -2,1  | 7,2  | -18,0 | -4,5  |
| 2021 | 33,9  | 39,6 | 31,1  | 11,4  | -25,7 | -5,9  | 12,5  | 25,2  | -9,9  | 42,9 | -1,0  | -15,0 |
| 2020 | 35,4  | -5,5 | -27,7 | 38,8  | 10,0  | -4,5  | 25,9  | 13,7  | -7,6  | 14,6 | 37,5  | 39,7  |
| 2019 | -11,6 | 12,3 | 11,1  | 17,1  | 55,5  | 30,8  | -22,5 | -6,5  | -13,7 | 14,8 | -14,7 | -7,9  |

Fonte: CoinMarketCap  
30 de junho de 2024

**Figura 2: Desempenho mensal de preços das 10 principais moedas por capitalização de mercado**



Fonte: CoinMarketCap  
30 de junho de 2024

Em ordem decrescente de desempenho:

- ◆ Em meio ao grande volume de venda em todo o mercado, a maioria das dez principais moedas por capitalização de mercado encerrou o mês no vermelho. Esse declínio foi provavelmente influenciado pelo anúncio das distribuições de reembolsos da Mt. Gox programadas para julho, provocando uma reação do mercado antecipando um grande volume de vendas de BTC. Além disso, vários governos supostamente movimentaram grandes quantidades de Bitcoin para corretoras centralizadas, o que gerou receios de uma possível venda em grande escala. O sentimento de risco em relação ao BTC fez com que outras altcoins seguissem o mesmo caminho, desencadeando um movimento de venda generalizado no mercado.
- ◆ A TON teve um desempenho muito superior ao do mercado em geral, atingindo uma máxima histórica (“ATH”) de US\$ 8,24 e fechando o mês com uma alta de 17,5%. Além disso, o TVL DeFi da TON subiu para US\$ 700 milhões, em grande parte atribuído ao “The Open League”, um programa de incentivo de longo prazo para usuários, equipes e traders de TON. Com o forte apoio da fundação em termos de subsídios ao ecossistema e incentivos da comunidade, o The Open League obteve um sucesso notável ao atrair fluxos de entrada de TVL de diversos setores, incluindo Mini Apps e Jogos do Telegram, DeFi, NFTs e Memecoins.
- ◆ O BNB foi relativamente resiliente em meio a um mês desafiador, começando junho com uma alta que o levou à monumental máxima histórica (“ATH”) de US\$ 720,67. No entanto, o BNB não conseguiu sustentar esse nível e recuou 18,8%,

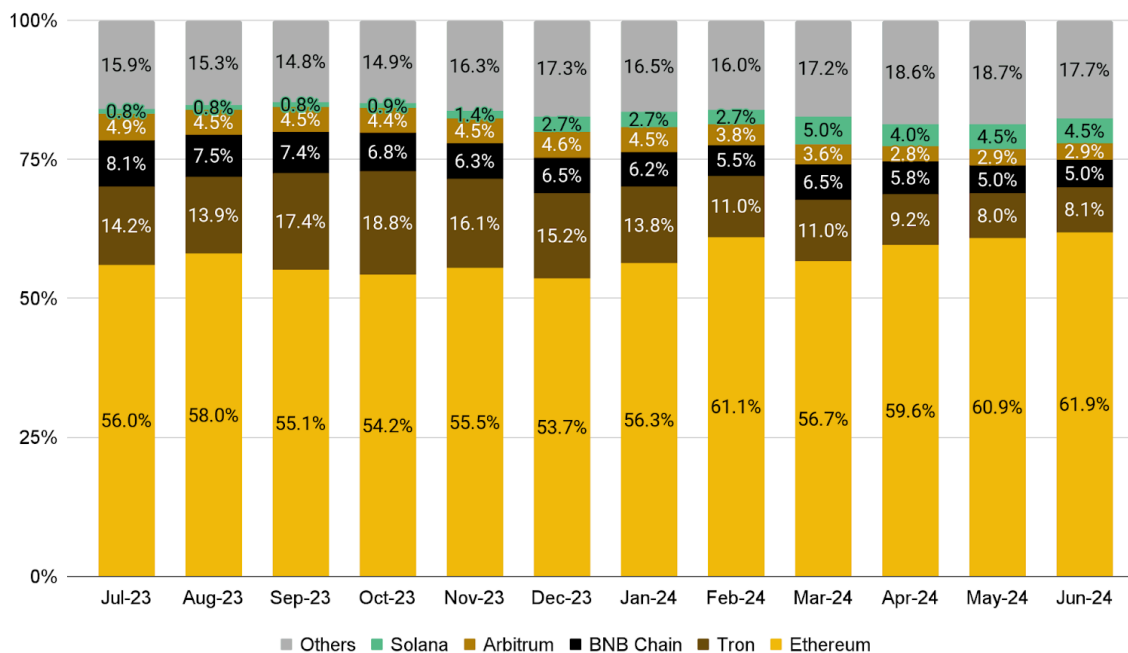
fechando o mês no vermelho. O XRP apresentou um nível semelhante de volatilidade e encerrou o mês com uma queda de 9,0%.

- ◆ O BTC registrou uma queda de 10,9% em relação ao mês anterior, amplamente influenciada pelo anúncio da Mt. Gox sobre as próximas distribuições de reembolsos programadas para começar em julho. A Mt. Gox planeja distribuir mais de 140.000 BTC às vítimas do ataque hacker de 2014, o que gerou preocupações no mercado sobre uma potencial pressão de venda de Bitcoin em larga escala. Além disso, o governo dos EUA transferiu 3.940 BTC para a Coinbase, enquanto o governo alemão supostamente enviou cerca de 4.600 BTC para corretoras centralizadas como Kraken, Coinbase, Bitstamp e uma entidade identificada como "Flow Traders" na Arkham Intelligence. Essas ações, envolvendo a potencial liquidação de holdings inativos de BTC, aumentaram as preocupações sobre uma possível venda em massa no mercado.
- ◆ O ETH enfrentou um mês difícil em junho, com uma queda de 10,0% em relação ao mês anterior. O mês começou bem, com a conclusão da investigação da SEC sobre a Consensus e a Ethereum 2.0, juntamente com os comentários do presidente da SEC, Gary Gensler, em uma entrevista à Bloomberg indicando um progresso tranquilo no processo de aprovação do ETF spot da Ethereum. Apesar desses aspectos positivos, o ETH teve dificuldades para manter seu preço. Mais tarde, no mesmo mês, a SEC iniciou outra ação judicial contra a Consensus em relação ao seu serviço da MetaMask, alegando que a ferramenta de carteira atuava como uma corretora não registrada envolvida em ofertas de valores mobiliários. A ação judicial também visava as plataformas de staking Ethereum, Lido e Rocket Pool, ambas integradas à MetaMask para serviços de staking.
- ◆ Os tokens ADA e SOL apresentaram volatilidade em meio a condições desafiadoras do mercado, registrando baixas de 14,0% e 16,2% no mês, respectivamente. No entanto, no final de junho, SOL mostrou uma notável recuperação atribuída à introdução dos primeiros ETFs spot da Solana nos Estados Unidos pelas gestoras de ativos digitais VanEck e 21Shares. Outros desenvolvimentos importantes no ecossistema incluíram o lançamento do "Blinks" pela Solana Foundation, uma tecnologia que permite transações de criptomoedas em vários sites e aplicativos. O acelerador de startups da Solana, Colosseum, também anunciou um investimento de US\$60 milhões em projetos em estágio inicial, enquanto o lançamento do Light Protocol introduziu a compactação ZK na Solana, um novo recurso que permite a escalabilidade segura diretamente na L1.
- ◆ O AVAX registrou uma queda significativa de 23,0%, enquanto SHIB e DOGE apresentaram fortes retrações de 27,7% e 34,8%, respectivamente. Como ativos altamente voláteis e reflexivos em relação às principais criptomoedas

como ETH e BTC, as memecoins foram as mais afetadas inicialmente pela baixa do mercado, com desempenho inferior ao do mercado em geral.

## 2.1 Finanças descentralizadas (“DeFi”)

**Figura 3: Percentual de TVL das principais blockchains**



Fonte: DeFiLlama  
30 de junho de 2024

Em linha com a desaceleração do mercado, o TVL total do DeFi apresentou uma queda de 8,7% em junho. Os destaques positivos do mês incluem as redes Layer-2 do Bitcoin Bsqared e CORE, que registraram ganhos impressionantes em TVL de 332% e 300%, respectivamente. TON também continuou sua notável trajetória de crescimento com um aumento de 109% no TVL no mês, atingindo outro recorde de US\$ 685,9 milhões. Isso pode ser atribuído ao sucesso prolongado do “The Open League”, um programa de incentivo da comunidade de longo prazo que já distribuiu mais de US\$ 40 milhões em TON na forma de recompensas de missões, airdrops, bônus em pools de liquidez e mais. A quarta temporada do “The Open League” terminou em 27 de junho, com projetos DeFi, tokens, NFTs e Mini Apps do Telegram recebendo um total de US\$ 1,2 milhão em TON.

Em junho, houve o tão esperado lançamento de airdrops e eventos de geração de tokens de vários projetos notáveis, incluindo LayerZero, zkSync, Blast e Eigenlayer (Fase 2). Após sua fase de autorrelato de ataques Sybil, o LayerZero identificou mais de 803.000 endereços



como potenciais carteiras Sybil, o que resultou no recebimento de apenas 15% da alocação inicial para esses endereços, enquanto os 85% restantes foram redistribuídos para 1,28 milhão de endereços elegíveis. A LayerZero Foundation implementou um mecanismo de reivindicação "Proof-of-Donation", que recebeu reações mistas da comunidade. Os destinatários devem doar US\$ 0,10 em ETH, USDT ou USDC por token ZRO. A LayerZero Foundation se comprometeu a igualar todas as doações até um valor de US\$ 10 milhões, com os fundos destinados ao Protocol Guild, um mecanismo de financiamento coletivo para desenvolvedores da Ethereum.

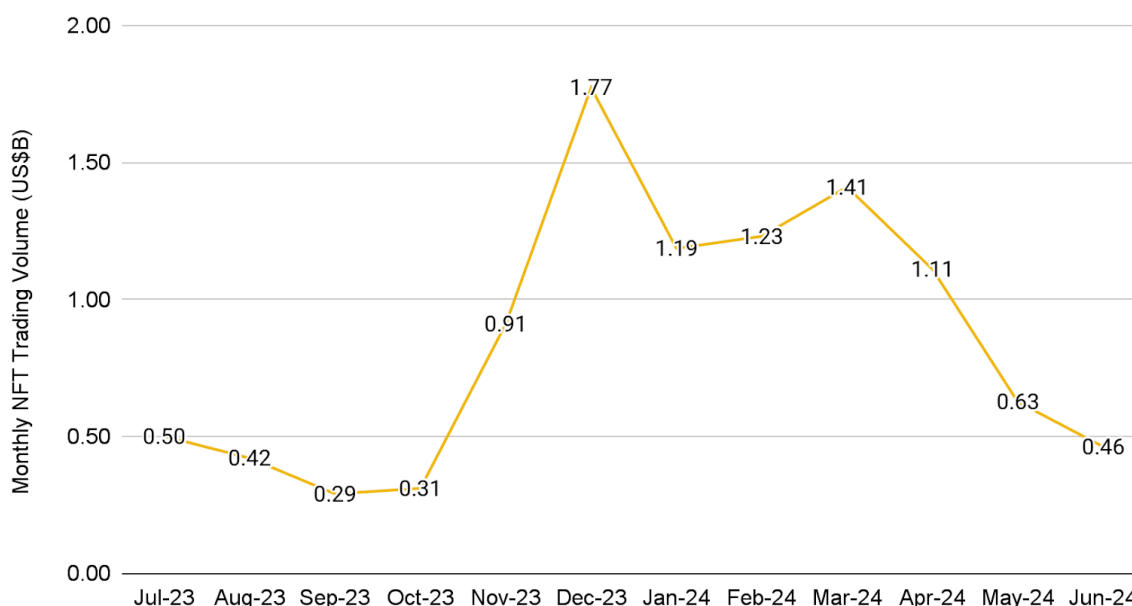
O airdrop de zkSync enfrentou alguns desafios, incluindo ataques Sybil, reação da comunidade e dificuldades técnicas, como problemas de RPC devido à alta demanda da rede. Em resposta a esses problemas, a Binance ofereceu seu próprio airdrop de ZK no dia 17 de junho, visando aqueles que não eram elegíveis para o airdrop oficial.

A Blast concluiu sua campanha de airdrop em 26 de junho, distribuindo 17% de seu fornecimento total para usuários qualificados que interagiram com a blockchain e armazenaram seus ativos na Layer-2, acumulando Blast Gold e Blast Points.

Aparentemente, houve insatisfação entre os usuários do marketplace de NFTs Blur em relação à alocação de BLAST, com apenas 3% do fornecimento alocado aos usuários do Blur. Com a conclusão da Temporada 3 do Blur e a campanha de airdrop da Blast, 0,5% do fornecimento total de BLAST foi destinado aos traders, enquanto 1,5% foi alocado para os holders de BLUR. O 1% restante foi reservado para usuários do Blur na Temporada 4.

## 2.2 Tokens não fungíveis (“NFTs”)

**Figura 4: Volume mensal de trading de NFTs**



Fonte: CryptoSlam  
30 de junho de 2024

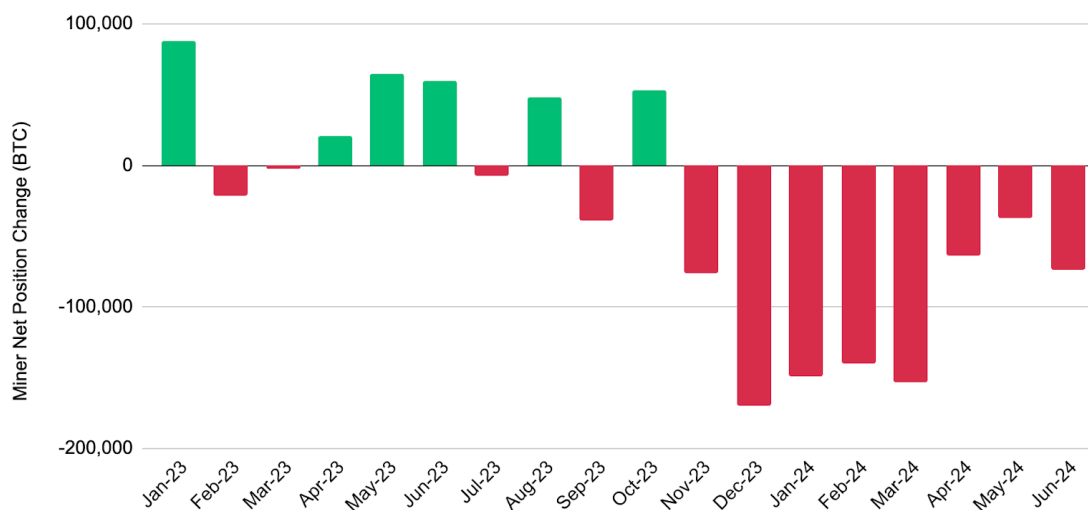
O mercado de NFTs enfrentou uma baixa prolongada em junho, registrando um volume total de vendas de US\$ 46 milhões, uma queda de 26,2% em relação a maio. O DMarket, um mercado de itens de jogos na Mythos, liderou com o maior volume mensal de vendas, totalizando US\$ 18,9 milhões, seguido de perto pelo CryptoPunks com US\$ 16,1 milhões. Notavelmente, o CryptoPunks registrou um aumento de 3,5% no volume de vendas e um aumento de 29,9% nas transações mensais.

As principais coleções de Ordinals, como Bitcoin Puppets e NodeMonkes, apresentaram uma forte queda no volume de vendas, com reduções de 40,6% e 41,0%, respectivamente. O Bored Ape Yacht Club teve uma ligeira queda no volume mensal de vendas, enquanto os Pudgy Penguins superaram o mercado com um aumento de 68,9%. Isso pode ser atribuído à aquisição da plataforma de economia de criadores on-chain, Frame, pela Igloo Inc., e ao anúncio de que estão desenvolvendo a Abstract Chain, uma rede Layer-2 para consumidores de criptomoedas e cultura on-chain. Além disso, a Pudgy Penguins anunciou uma parceria com a Mythical Games para desenvolver um jogo para celular com o tema Pudgy Penguins na Mythos, com lançamento previsto para 2025.

Nas principais blockchains, os volumes de vendas de NFTs diminuíram consideravelmente, com Bitcoin e Ethereum registrando quedas de 48,2% e 50,2%, respectivamente. O volume mensal de vendas da Solana caiu 40,9% e o Blast enfrentou uma forte queda de 81,0%, provavelmente devido ao término de sua campanha de airdrop.

## Os mineradores têm sido vendedores líquidos de Bitcoin desde novembro

**Figura 5: Isso representa o mais longo e consistente período de mineradores sendo vendedores líquidos de Bitcoin desde 2017**



Fonte: Glassnode, Binance Research  
30 de junho de 2024

Uma fonte adicional de pressão sobre o preço do Bitcoin tem sido a ação dos mineradores nos últimos meses. Os mineradores têm sido vendedores líquidos consistentes de Bitcoin desde novembro de 2023, representando o maior período consecutivo de vendas líquidas desde 2017. Certamente, isso tem sido uma fonte de pressão para a queda do preço do ativo, além dos outros fatores mencionados [acima](#).

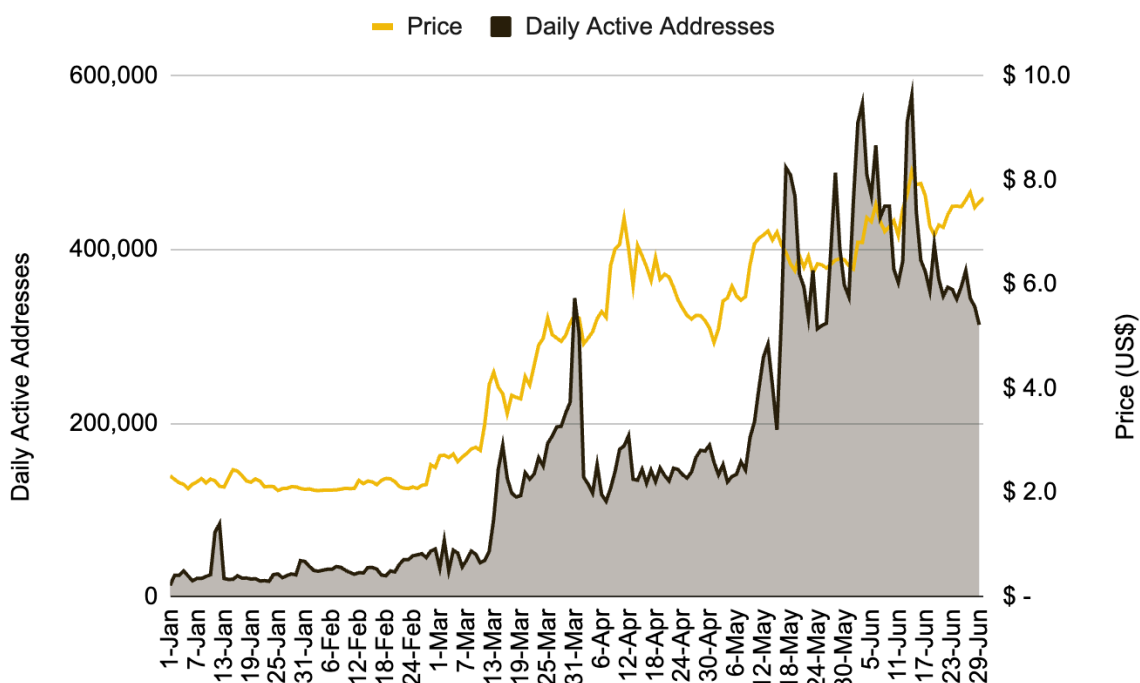
Um dos principais fatores dessa venda consistente foi o último [halving do Bitcoin](#) em abril, onde a recompensa de bloco dos mineradores caiu pela metade, de 6,25 BTC para 3,125 BTC. Considerando que as recompensas de bloco representam a maior parte da renda dos mineradores, o halving teve um grande impacto sobre muitos deles, tornando a venda de seus holdings uma questão de sobrevivência.

Não é de se surpreender que também tenhamos visto uma onda de negociações no setor de mineração cripto. Na semana passada, a Hut 8 arrecadou US\$ 150 milhões da empresa de private equity Coatue Management, a fim de expandir seu negócio de infraestrutura de IA. A CleanSpark também fechou um acordo para adquirir a empresa rival, GRIID, em uma negociação de US\$ 155 milhões. A Core Scientific anunciou um acordo com a CoreWeave

para fornecer infraestrutura. Será importante acompanhar por quanto tempo esse período de venda líquida de Bitcoin continuará, especialmente agora que os saldos dos mineradores estão no nível mais baixo em 14 anos. Também será interessante acompanhar o desenvolvimento dos negócios, fusões e aquisições.

## TON bate recorde em endereços ativos diários

**Figura 6: Endereços ativos diários na TON atingiram um novo recorde em junho**



Fonte: Artemis.xyz, Binance Research  
30 de junho de 2024

O ecossistema TON continuou apresentando um aumento de atividades no mês passado, com o número de endereços ativos diários chegando ao recorde de quase 578 mil em 14 de junho. Considerando que a TON tinha cerca de 13 mil endereços ativos diários no início do ano, isso representa um crescimento fenomenal de quase 44 vezes em um período de menos de meio ano.

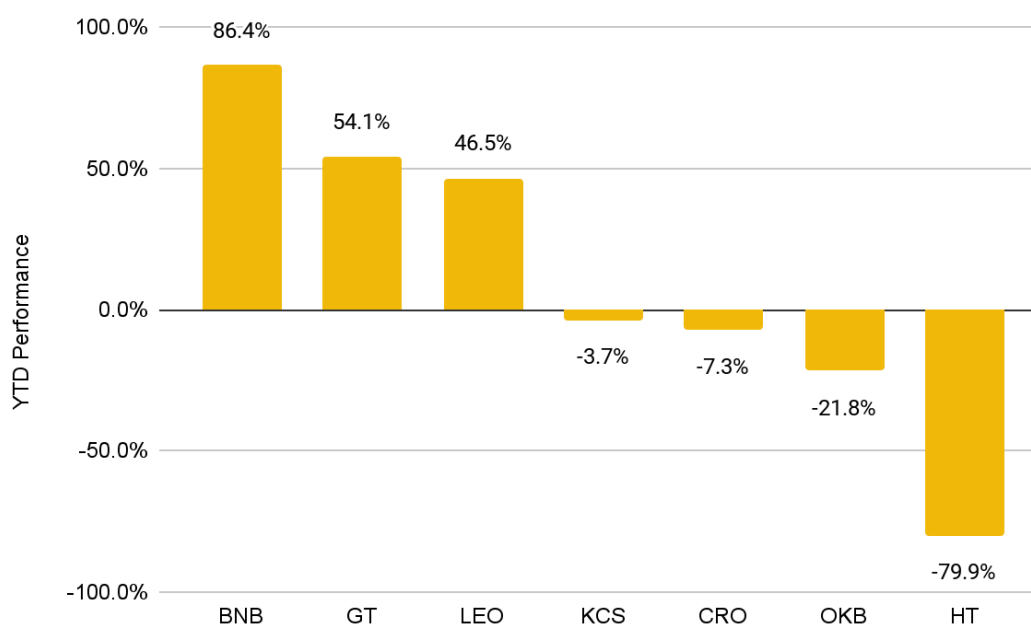
Vários fatores contribuíram para o aumento da atividade da rede. A TON apresentou um crescimento significativo após o lançamento do USDT da Tether na rede no final de abril. Isso permitiu pagamentos mais práticos e forneceu infraestrutura de pagamento global para um público de mais de 900 milhões de usuários do Telegram. Mais recentemente, a Binance também anunciou a integração do USDT na rede TON, permitindo que mais de 200 milhões de usuários da Binance tenham a opção de transferir USDT facilmente para a blockchain TON. Além disso, o The Open League, que fornece um incentivo de 30 milhões de tokens TON (aproximadamente US\$ 225 milhões) como recompensas da comunidade

para incentivar a participação ativa de usuários e desenvolvedores, concluiu sua [quarta temporada](#) e tem sido fundamental para incentivar as atividades on-chain.

O crescimento da TON não passou despercebido. Além de um aumento notável de 236,6% no preço do token neste ano, o Pantera Capital, uma empresa de capital de risco, [anunciou](#) uma nova iniciativa de financiamento para aumentar seus investimentos em TON. Essa iniciativa segue o investimento anterior do Pantera, em março, que foi [divulgado](#) como o maior investimento de sua história.

## BNB mostra força entre os tokens de corretoras

**Figura 7: O BNB teve uma alta de 86,4% este ano**



Fonte: Coinmarketcap, Binance Research  
30 de junho de 2024

O BNB tem sido um dos tokens de corretora com melhor desempenho este ano, com um aumento de 86,4% até o momento. Como token nativo do ecossistema BNB Chain, o BNB atua como um token de governança e também oferece várias utilidades, como pagamento de taxas de transação on-chain e redução das taxas de trading na Binance, entre outras funções.

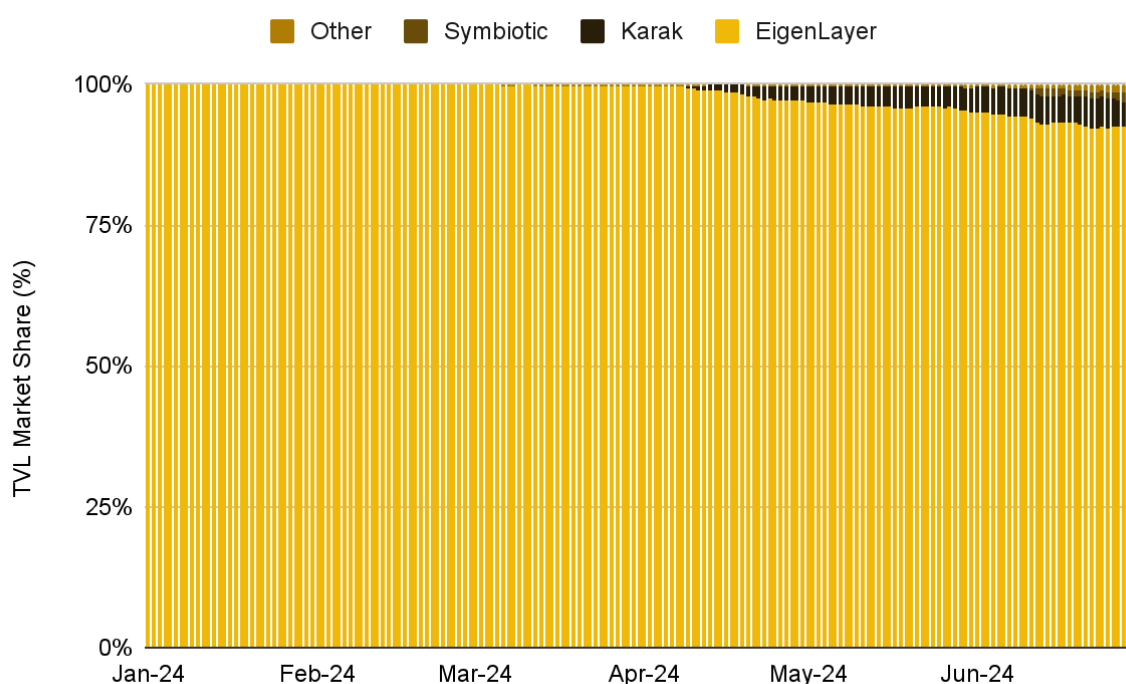
Além de aproveitar a alta geral do mercado, o desempenho do BNB também foi reforçado por uma série contínua de eventos da Binance Launchpool e utilidades adicionais, que impulsionaram a demanda pelo token. Outro destaque da Binance foi a apresentação de seu primeiro Megadrop em abril, permitindo que os holders de BNB ganhem recompensas ao bloquear seus BNB e ao completar uma série de missões. Mais recentemente, a utilidade do BNB aumentou ainda mais, com a introdução dos [Airdrops HODLer](#), que permitem que usuários inscritos no “Simple Earn” com BNB recebam airdrops de tokens.

Além disso, a BNB Chain também continua dedicando recursos para construir um ecossistema vibrante. Mais recentemente, a equipe da BNB Chain destinou US\$ 1 milhão para sua campanha [Meme Innovation Campaign](#) para reforçar e revigorar o ecossistema das meme coins (moedas meme). US\$ 100 mil foram concedidos na primeira fase para apoiar o desenvolvimento de novas meme coins e US\$ 900 mil foram distribuídos para suporte ao pool de liquidez.

Olhando para o futuro, a próxima queima trimestral também será importante, considerando seu impacto no fornecimento de tokens e na contribuição para a deflação do BNB.

## Competição emergente no cenário de restaking

**Figura 8: O domínio do EigenLayer caiu para uma mínima de 92,2% após o surgimento de novos concorrentes, como Karak e Symbiotic**



Fonte: DeFiLlama, Binance Research  
30 de junho de 2024

Como pioneiro no cenário de restaking, o EigenLayer começou o ano com um domínio total do mercado, mas sua dominância caiu para 92,2% este mês - a mínima do ano. Ao mesmo tempo, seu TVL estagnou pela primeira vez, caindo de US\$ 19,2 bilhões para US\$ 17,2 bilhões, refletindo o aumento da concorrência no setor de restaking.

Embora os protocolos alternativos de restaking já estejam em desenvolvimento há algum tempo, as respostas mistas ao recente airdrop do EigenLayer desviaram parte do interesse para esses novos concorrentes. Tanto o protocolo Karak quanto o Symbiotic apoiado pela Paradigm, ainda que em menor escala, mostraram um crescimento notável este mês. O Symbiotic atingiu seu limite de depósito inicial de US\$ 200 milhões em apenas um dia e o TVL do Karak ultrapassou US\$ 1 bilhão pela primeira vez. Além disso, a noção de segurança

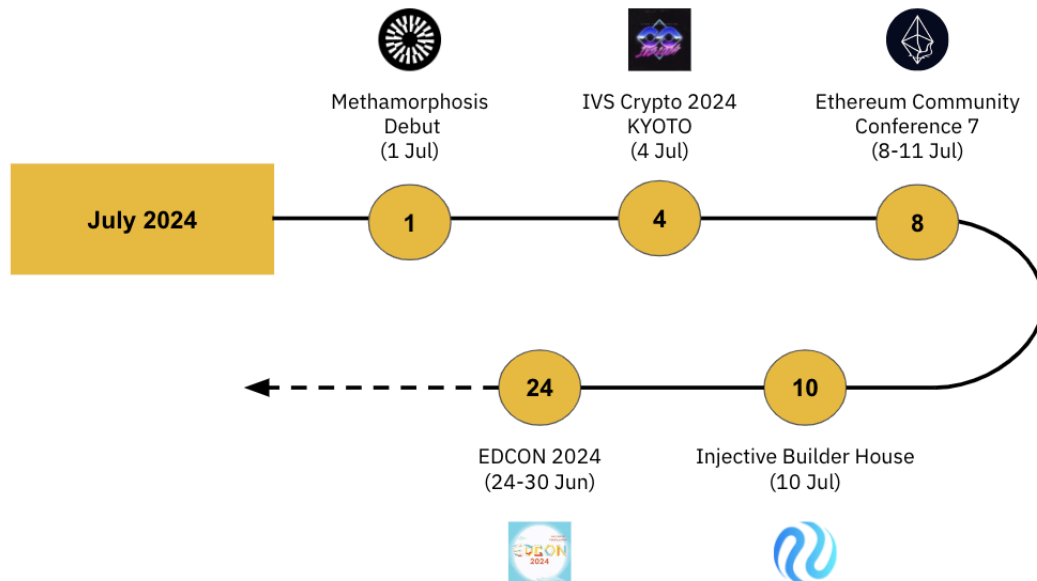
criptoeconômica compartilhada está se expandindo para outras blockchains. Outros projetos em redes como Solana e Bitcoin também estão explorando soluções de restaking.

Esta crescente competição é bem-vinda, pois introduz novas perspectivas e impulsiona o EigenLayer em direção a uma maior eficiência operacional. À medida que a concorrência se intensifica, a capacidade de cada protocolo de garantir boas parcerias se tornará crucial. Por exemplo, a integração do Symbiotic com a Lido, emissora do stETH - o maior ativo DeFi não L1 - pode proporcionar uma vantagem estratégica. Outros fatores como incentivos, distribuição de rendimentos, suporte a múltiplos ativos, customização e perfis de risco também serão fundamentais para diferenciar esses protocolos. No entanto, a vantagem do EigenLayer como protocolo pioneiro sugere que tanto o Karak quanto o Symbiotic têm muito trabalho a fazer para ganhar espaço neste subsetor em rápida evolução.



## 4 Próximos eventos e desbloqueios de tokens

Figura 9: Eventos notáveis em julho de 2024



Fonte: Binance Research, CoinMarketCap

Figura 10: Maiores desbloqueios de tokens em USD

| PROJECT | TOKEN  | UNLOCK IN US\$ EQUIVALENT | % OF SUPPLY | UNLOCK DATE |
|---------|--------|---------------------------|-------------|-------------|
|         | \$ALT  | 117.43M                   | 42.08%      | 25 Jul      |
|         | \$XAI  | 83.33M                    | 71.59%      | 9 Jul       |
|         | \$APT  | 81.09M                    | 2.58%       | 12 Jul      |
|         | \$ARB  | 74.68M                    | 3.29%       | 16 Jul      |
|         | \$SUI  | 54.63M                    | 2.65%       | 1 Jul       |
|         | \$IMX  | 51.31M                    | 2.19%       | 12 Jul      |
|         | \$STRK | 44.37M                    | 4.92%       | 15 Jul      |
|         | \$IO   | 24.38M                    | 7.89%       | 1 Jul       |
|         | \$WLD  | 15.75M                    | 2.79%       | 24 Jul      |
|         | \$XS   | 14.97M                    | 1.68%       | 16 Jul      |

Fonte: Token Unlocks, Binance Research

# Referências

<https://defillama.com/>

<https://coinmarketcap.com/>

<https://www.cryptoslam.io/>

<https://token.unlocks.app/>

<https://dune.com/>

<https://pro.nansen.ai/>

<https://artemis.xyz/>

# Novos relatórios da Binance Research



## Jornada rumo a um bilhão de usuários on-chain

Uma visão geral das tecnologias necessárias para a adoção em massa



## Navegando no setor cripto: mapa da indústria

Uma visão geral de diferentes áreas cripto



## Insights mensais do mercado - Junho de 2024

Um resumo dos desenvolvimentos mais importantes do mercado, gráficos interessantes e próximos eventos



## O futuro do Bitcoin #3: Escalabilidade

Uma análise detalhada e técnica de algumas soluções para aumentar a escalabilidade do Bitcoin

# Sobre a Binance Research

Binance Research é o departamento de pesquisas da Binance, a maior corretora de criptomoedas do mundo. A equipe está empenhada em fornecer análises objetivas, independentes e abrangentes e visa ser o principal nome do mundo cripto. Nossos analistas publicam regularmente artigos perspicazes sobre tópicos de pesquisa, incluindo, entre outros, o ecossistema cripto, tecnologias blockchain e as últimas tendências do mercado.



## Jie Xuan Chua

### Pesquisador Macro

Jie Xuan (“JX”) trabalha para a Binance como Pesquisador Macro. Antes de ingressar na Binance, ele trabalhou como Especialista em Investimentos Globais na J.P. Morgan e teve experiências anteriores em Pesquisa de Ações em várias instituições financeiras. JX possui certificação CFA. Ele está envolvido no setor de criptomoedas desde 2017.



## Moulik Nagesh

### Pesquisador Macro

Moulik é um Pesquisador Macro na Binance e atua no setor de criptomoedas desde 2017. Antes de ingressar na Binance, ele obteve experiência em cargos de múltiplas funções na Web3 e em empresas de tecnologia baseadas no Vale do Silício. Com a experiência de cofundador de startups e bacharelado em Economia pela London School of Economics & Political Science (“LSE”), Moulik traz uma perspectiva abrangente para o setor.



## Shivam Sharma

### **Pesquisador Macro**

Atualmente, Shivam trabalha para a Binance como Pesquisador Macro. Antes de ingressar na Binance, ele trabalhou como Associado/Analista de Investimentos no Bank of America na área de Mercados de Capitais de Dívida e se especializou em Instituições Financeiras Europeias. Shivam é bacharel em Economia pela London School of Economics & Political Science (“LSE”) e atua no setor de criptomoedas desde 2017.



## Kennard Low

### **Estagiário de Pesquisa Macro**

Atualmente, Kennard está trabalhando para a Binance como estagiário na função de Analista de Pesquisa Macro. Antes de ingressar na Binance, ele trabalhou como analista de pesquisa DeFi em um protocolo de crédito privado de ativos do mundo real e em uma empresa de consultoria Web3. Ele é júnior na Singapore Management University (“SMU”) e está envolvido no setor de criptomoedas desde 2021.

# Recursos



Leia mais [aqui](#)



Compartilhe seu feedback [aqui](#)

**Divulgação geral:** este material é preparado pela Binance Research e não deve ser considerado como uma previsão ou conselho de investimento e não é uma recomendação, oferta ou solicitação para compra ou venda de quaisquer valores mobiliários, títulos, criptomoedas, ou adoção de qualquer estratégia de investimento. O uso da terminologia e as opiniões expressas visam promover o entendimento e o desenvolvimento responsável do setor e não devem ser interpretados como opiniões legais definitivas ou da Binance. As opiniões expressas são referentes à data indicada acima e são as opiniões do escritor, que podem mudar conforme a variação das condições. As informações e opiniões contidas neste material são derivadas de diferentes fontes proprietárias e não proprietárias, consideradas confiáveis pela Binance Research, não são necessariamente abrangentes e não é possível garantir sua precisão. Sendo assim, não há nenhuma garantia de precisão ou confiabilidade e a Binance não se responsabiliza de nenhuma forma por erros e omissões (incluindo a responsabilidade de qualquer pessoa por motivo de negligência). Este material pode conter informações "prospectivas" que não são de natureza puramente histórica. Essas informações podem incluir, entre outras coisas, projeções e previsões. Não há garantia de que quaisquer previsões feitas venham a ocorrer. A decisão de confiar nas informações contidas neste material é de exclusiva responsabilidade do leitor. Este material destina-se apenas a fins informativos e não constitui um conselho de investimento, nem uma oferta ou solicitação de compra ou venda de quaisquer valores mobiliários, títulos, criptomoedas ou qualquer estratégia de investimento. Nenhum valor mobiliário ou criptomoeda será oferecido ou vendido a qualquer pessoa em qualquer jurisdição na qual tal oferta, solicitação, compra ou venda seja ilegal de acordo com as leis da respectiva jurisdição. Investimentos envolvem riscos. Em conformidade com os requisitos do MiCA, as stablecoins não autorizadas estão sujeitas a certas restrições para usuários do EEE. Para mais informações, por favor clique [aqui](#).