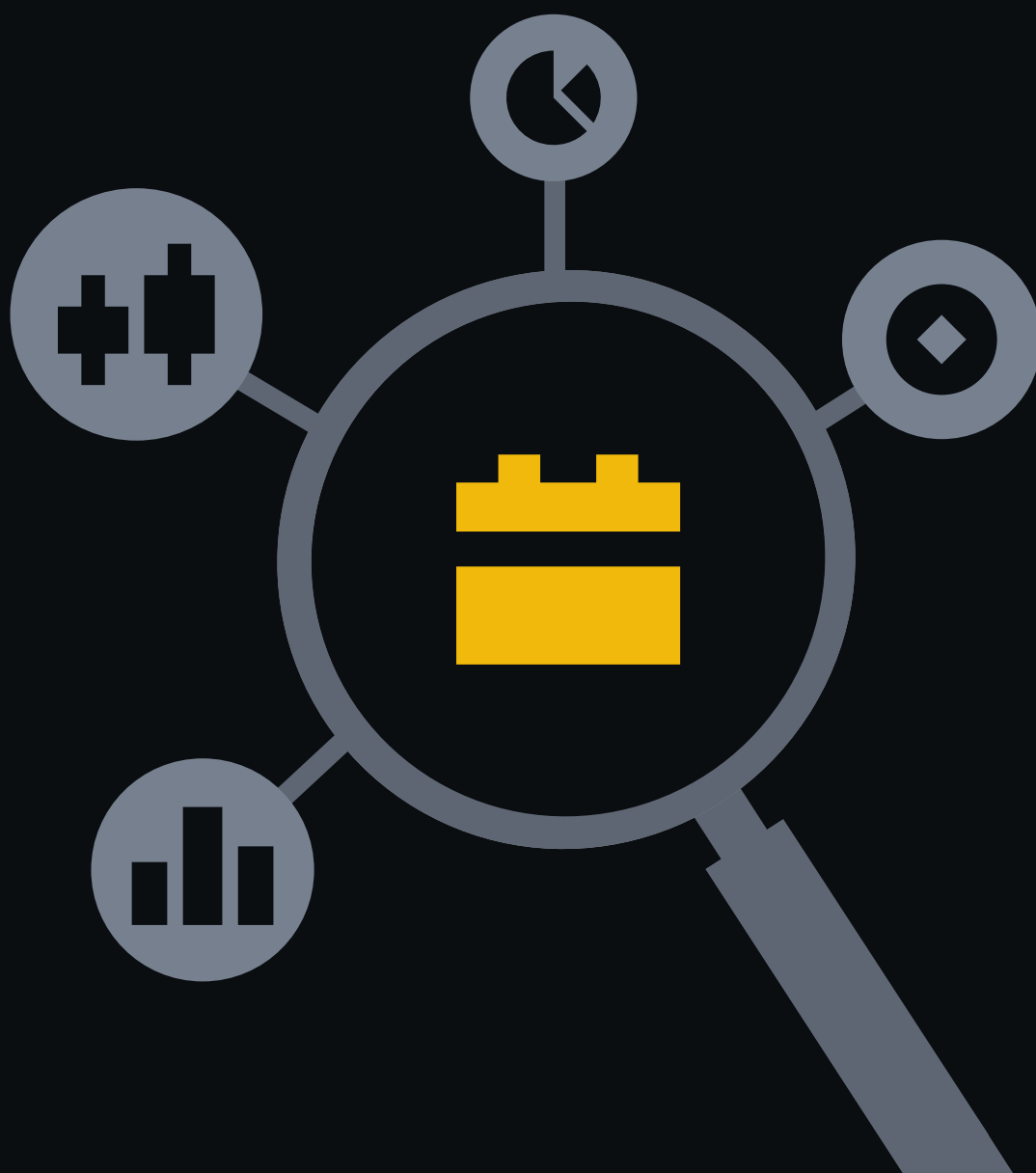


# Thông tin chuyên sâu về thị trường hàng tháng

Tháng 6 năm 2024



# Mục lục

Các điểm chính	2
Hiệu suất thị trường tiền mã hóa	3
Tài chính Phi tập trung ("DeFi")	5
Token không thể thay thế ("NFT")	6
Biểu đồ của tháng	7
Mức chiết khấu ETHE của Grayscale đã thu hẹp xuống gần mức thấp nhất trong 3 năm	7
Phí hằng ngày của Solana tiến rất gần đến Ethereum	8
Tài sản trong thế giới thực tiếp tục đạt được sức hút	9
Năm bầu cử thúc đẩy sự phục hồi của thị trường dự đoán	10
Các đợt mở khóa token và sự kiện sắp diễn ra	11
Tham khảo	12
Các báo cáo mới từ Binance Research	13
Giới thiệu về Binance Research	14
Tài nguyên	16

## 1

# Các điểm chính

- ◆ Thị trường tiền mã hóa đã trải qua đà tăng mạnh trong tháng 5, khép lại tháng với tổng vốn hóa thị trường tăng 8,6%. Đợt phục hồi trên toàn thị trường này phần lớn được thúc đẩy bởi các động thái có lợi cho tiền mã hóa của cơ quan quản lý, chẳng hạn như việc Ủy ban Chứng khoán và Sàn giao dịch ("SEC") phê duyệt 8 quỹ ETF ETH giao ngay và việc Hạ viện Hoa Kỳ thông qua Đạo luật Đổi mới Tài chính và Công nghệ cho Thế kỷ 21 ("FIT21"). Giá ETH tăng vọt 21,2% trong một ngày trước khi sự kiện phê duyệt diễn ra, sau đó là sự phục hồi của cả thị trường rộng lớn. Các quỹ ETF BTC giao ngay cũng chứng kiến dòng tiền vào rông liên tiếp 14 ngày trong tháng 5, đóng góp vào hiệu suất tích cực của toàn bộ thị trường.
- ◆ Trước khi quỹ ETF ETH giao ngay được phê duyệt, mức chiết khấu so với giá trị tài sản ròng của quỹ Ethereum Trust ("ETHE") của Grayscale đã liên tục thu hẹp. Hiện tại, mức chiết khấu đang ở mức 1,4%, thấp nhất trong gần 3 năm. Trong tương lai, đây sẽ là yếu tố quan trọng để theo dõi dòng vốn từ ETHE và các quỹ ETF ETH giao ngay mới được phê duyệt.
- ◆ Những người tham gia stake trên Solana đã thông qua đề xuất phân bổ 100% phí ưu tiên cho các trình xác thực của mạng lưới. Trước khi có đề xuất này, 50% phí ưu tiên đã được đốt. Đồng thời, phí giao dịch mạng lưới hằng ngày của Solana đã tiến gần hơn bao giờ hết đến mức phí mà Ethereum có được, trong khi ví Phantom leo lên vị trí thứ ba trong danh mục tiện ích trên cửa hàng ứng dụng Apple.
- ◆ Trái phiếu kho bạc Hoa Kỳ được mã hóa thành token đã đạt mức cao mới vào tháng 5, ghi nhận khoảng 1,5 tỷ USD giá trị trên chuỗi. Thị trường đã tăng khoảng 80% từ đầu năm đến nay ("YTD"), cho thấy nhu cầu về trái phiếu kho bạc được mã hóa thành token không ngừng tăng lên. Quỹ USD Institutional Digital Liquidity Fund của BlackRock là động lực chính dẫn đến sự tăng trưởng này và đây là quỹ tài sản được mã hóa thành token lớn nhất hiện nay.
- ◆ Các thị trường dự đoán đã chứng kiến sự phục hồi trong năm nay, đánh dấu bằng mức tăng 68,6% về tổng giá trị được khóa ("TVL") kể từ tháng 1. Đặc biệt, tháng 5 chứng kiến lần đầu tiên lượng tiền gửi rông vượt quá 60 triệu USD. Cuộc bầu cử tổng thống Mỹ được cho là động lực chính dẫn đến sự tăng trưởng này, đặc biệt là thúc đẩy hoạt động trên các nền tảng thị trường dự đoán như Polymarket. Còn hơn 5 tháng nữa là đến cuộc bầu cử, các thị trường dự đoán có thể chứng kiến sự tăng trưởng hơn nữa khi cuộc bầu cử đến gần.

## 2

# Hiệu suất thị trường tiền mã hóa

Thị trường tiền mã hóa đã trải qua đà tăng mạnh trong tháng 5, khép lại tháng với tổng vốn hóa thị trường tăng 8,6%. Đợt phục hồi trên toàn thị trường này được thúc đẩy bởi một số yếu tố chính, bao gồm các động thái của cơ quan quản lý đối với tiền mã hóa như việc Ủy ban Chứng khoán và Sàn giao dịch ("SEC") phê duyệt quỹ ETF ETH giao ngay và việc Hạ viện Hoa Kỳ thông qua Đạo luật Đổi mới Tài chính và Công nghệ cho Thế kỷ 21 ("FIT21"). Điều này xảy ra khi các chiến dịch tranh cử tại Hoa Kỳ nóng lên, với nhiều ứng cử viên thảo luận về quan điểm của họ đối với tiền mã hóa. Các quỹ ETF BTC giao ngay cũng chứng kiến dòng tiền vào rủng rỉnh liên tiếp 14 ngày, góp phần thúc đẩy hiệu suất chung của thị trường.

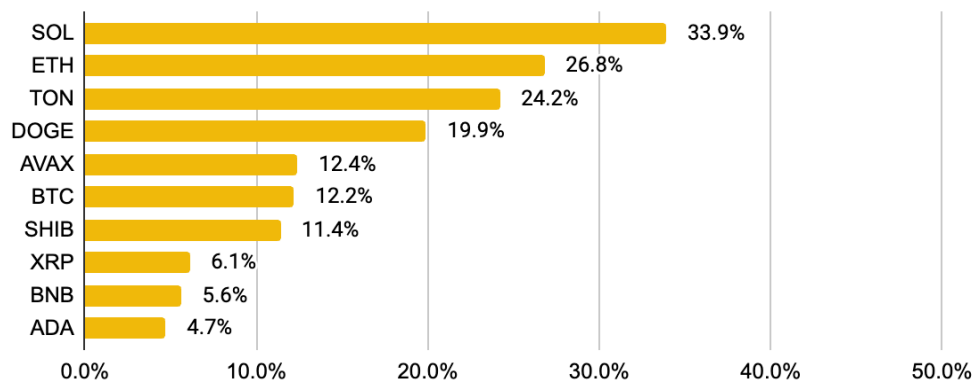
**Hình 1: Vốn hóa thị trường tiền mã hóa hằng tháng tăng 8,6% trong tháng 5**

	Tháng 1	Tháng 2	Tháng 3	Tháng 4	Tháng 5	Tháng 6	Tháng 7	Tháng 8	Tháng 9	Tháng 10	Tháng 11	Tháng 12
2024	0,4	40,0	16,3	-11,3	8,6							
2023	30,4	3,4	9,3	3,2	-6,0	3,3	1,0	-8,8	2,6	19,0	11,0	15,2
2022	-22,6	-0,3	25,3	-18,1	-25,2	-31,7	21,8	-11,4	-2,1	7,2	-18,0	-4,5
2021	33,9	39,6	31,1	11,4	-25,7	-5,9	12,5	25,2	-9,9	42,9	-1,0	-15,0
2020	35,4	-5,5	-27,7	38,8	10,0	-4,5	25,9	13,7	-7,6	14,6	37,5	39,7
2019	-11,6	12,3	11,1	17,1	55,5	30,8	-22,5	-6,5	-13,7	14,8	-14,7	-7,9

Nguồn: CoinMarketCap

Tính đến ngày 31/05/2024

**Hình 2: Hiệu suất giá hàng tháng của 10 coin hàng đầu theo vốn hóa thị trường**



Nguồn: CoinMarketCap

Tính đến ngày 31/05/2024

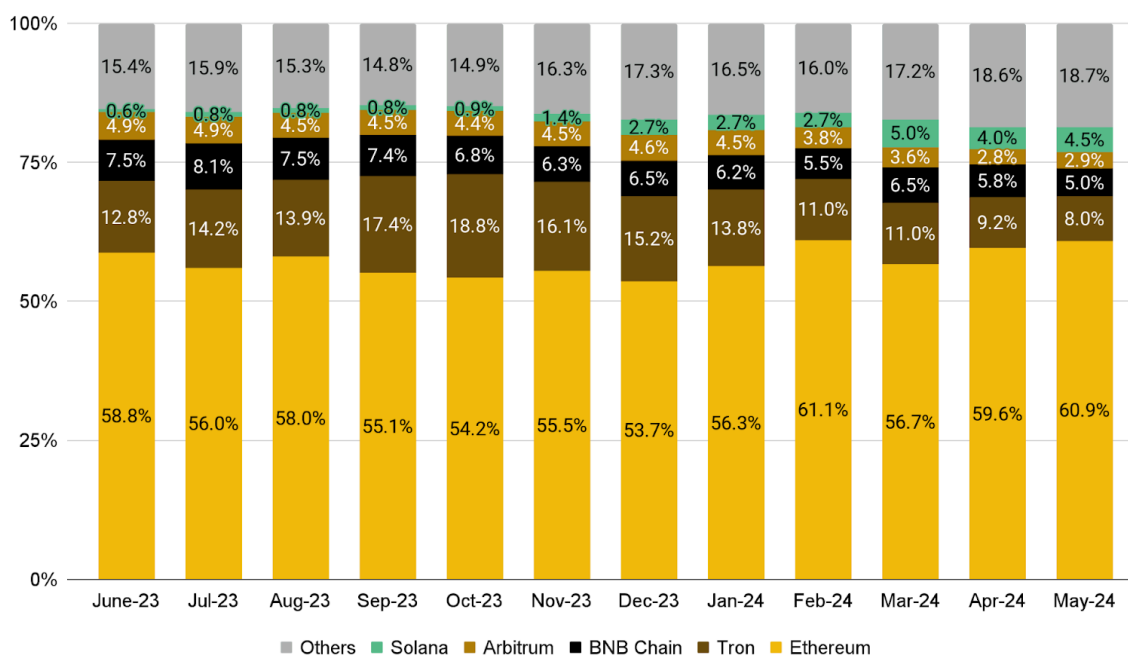
Theo thứ tự hiệu suất giảm dần:

- ◆ Hòa chung hiệu suất mạnh mẽ của toàn bộ thị trường, tất cả top 10 coin tính theo vốn hóa thị trường đều kết thúc tháng trong sắc xanh. Solana có hiệu suất cao nhất, tăng vọt 33,9% so với tháng trước ("MoM"), trong khi TVL DeFi của giao thức này tăng 33,4% đạt 4,84 tỷ USD. Hiệu suất vượt trội của các memecoin trên Solana, được thúc đẩy bởi sự quan tâm của nhà đầu tư cá nhân và việc triển khai hàng loạt trên nền tảng launchpad token pump.fun, đã mang lại 31,2 tỷ USD khối lượng giao dịch DEX hằng tháng trên chuỗi. Các memecoin hàng đầu trên Solana như BONK và WIF hoạt động mạnh mẽ, theo đó BONK đã phá vỡ mốc cao nhất từng ghi nhận ("ATH") trước đó để đạt vốn hóa thị trường là 2,94 tỷ USD. Sự trở lại của Keith Gill (hay còn gọi là Roaring Kitty) trên X cũng khiến giá của các cổ phiếu meme như GameStop (NYSE: GME) và AMC (NYSE: AMC) có lúc tăng đột biến, trong khi các token SPL-20 thuộc cùng một mã đã tăng đáng kể vào giữa tháng 5.
- ◆ Trước khi sự kiện phê duyệt quỹ ETF ETH giao ngay gây ngạc nhiên của SEC diễn ra, ETH đã trải qua một đợt tăng liên tục, tăng 26,8% so với tháng trước. Điều này xảy ra khi các nhà phân tích của Bloomberg tăng xác suất phê duyệt từ 25% lên 75% và khi SEC yêu cầu các sàn giao dịch sửa đổi và nộp lại hồ sơ đăng ký 19b-4. Việc phê duyệt 8 quỹ ETF ETH giao ngay vào ngày 23/05 đã đánh dấu một chiến thắng cho ngành tiền mã hoá, củng cố hiệu suất mạnh mẽ của Ethereum và dẫn tới làn sóng phục hồi trên toàn thị trường.
- ◆ Với mức tăng giá 24,2% MoM, TON là token có hiệu suất cao thứ ba trong tháng. TVL DeFi của TON tiếp tục lập các đỉnh ATH mới, tăng 227,8% MoM đạt 326,0 triệu USD. Điều này có thể là do các sáng kiến quan trọng trong hệ sinh thái như "The Open League" – một chương trình khuyến khích dài hạn phân bổ 30 triệu TON cho người dùng, dự án và nhóm trong vòng 3 tháng. Sau sự kiện tích hợp USDT trên mạng lưới, Telegram Wallet đã triển khai chiến dịch khuyến khích trên Wallet Earn, phân bổ phần thưởng TON trị giá 30 triệu USD cho người dùng và cung cấp APY lên tới 50%, cùng các phần thưởng bổ sung. Vào ngày 16/05, TON đã thu nạp thêm hơn 1 triệu người dùng tham gia mạng lưới, phần lớn đến từ việc niêm yết và đúc Notcoin ("NOT"), token này đạt tổng vốn hóa thị trường 1,5 tỷ USD vào ngày ra mắt. Pantera Capital cũng đã công bố khoản đầu tư không tiết lộ vào blockchain TON, cho biết đây là "khoản đầu tư lớn nhất từ trước đến nay" của mình.
- ◆ Sau đợt phục hồi của ETH, chúng ta cũng chứng kiến giá của các memecoin ERC-20 như DOGE và SHIB tăng vọt, tăng lần lượt 19,9% và 11,4% MoM. AVAX chứng kiến mức tăng 12,4% trong tháng 5 còn BTC tăng 12,2% khi các quỹ ETF BTC giao ngay thu hút dòng vốn vào rông liên tiếp 14 ngày, theo đó vào ngày 21/05, IBIT của Blackrock ghi nhận hơn 290 triệu USD dòng vốn đổ vào.

- ◆ Phản ánh hiệu suất trên toàn thị trường, XRP, BNB và ADA có mức tăng giá khiêm tốn, với mức tăng lần lượt là 6,1%, 5,6% và 4,7%.

## 2.1 Tài chính Phi tập trung ("DeFi")

Hình 3: Thị phần TVL của các blockchain hàng đầu



Nguồn: DeFiLlama  
 Tính đến ngày 31/05/2024

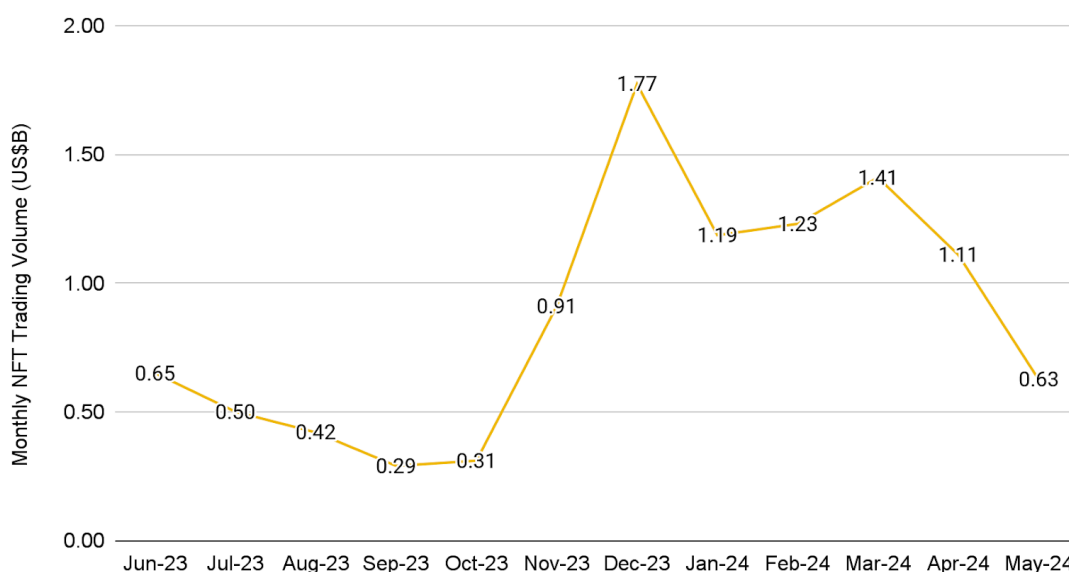
Hòa chung vào đợt phục hồi của thị trường, tổng TVL De Fi đã trải qua một đợt tăng trong tháng 5, ghi nhận mức tăng MoM là 21,7%. Những gương mặt đáng chú ý trong số top 10 chuỗi bao gồm Merlin, TON và Solana, ghi nhận mức tăng hằng tháng lần lượt là 183%, 135% và 36%. Về giao thức, một số dự án mới nổi – cụ thể là Pendle Finance, Ethena, Morpho và Polymarket – hoạt động trên nhiều thị trường như phái sinh lãi suất, cho vay dạng mô-đun, stablecoin sinh lời và thị trường dự đoán đều có mức tăng đáng chú ý trong tháng 5, đạt các mốc cao mới về TVL. Để tìm hiểu kỹ hơn về các dự án mới nổi này, vui lòng đọc ấn phẩm mới nhất của chúng tôi [Thị trường DeFi đột phá](#).

Tháng 5 cũng mang đến thông tin cập nhật về airdrop của một số dự án phổ biến. Trong đó có việc ra mắt EIGEN và DRIFT, lần lượt được tuyên bố vào ngày 10/05 và 16/05. Ngoài ra, LayerZero đã công bố ưu đãi dành cho những người khai thác Sybil, cho phép họ tự báo cáo và nhận 15% số token airdrop dự kiến được phân bổ. Trong khi đó, Blast đã công bố kế hoạch airdrop vào ngày 26/06, với số lượng token được phân bổ lớn hơn để bù đắp cho việc dời airdrop từ tháng 5 sang tháng 6. Ngoài ra, Ethena – dự án đồng đô la tổng hợp đang phát

triển nhanh chóng – đã giới thiệu lộ trình năm 2024, hướng tới việc mở rộng tác động của dự án đối với lĩnh vực DeFi, tài chính tập trung ("CeFi") và tài chính truyền thống ("TradFi"), trong đó USDe là yếu tố chính gắn kết cả 3 lĩnh vực lại với nhau.

## 2.2 Token không thể thay thế ("NFT")

Hình 4: Khối lượng giao dịch NFT hàng tháng



Nguồn: CryptoSlam  
Tính đến ngày 31/05/2024

Thị trường NFT đã chứng kiến sự sụt giảm đáng kể trong tháng 5, ghi nhận tổng doanh số bán là 0,63 tỷ USD, đánh dấu mức giảm 41% so với tháng 4. Mặc dù vẫn là bộ sưu tập hàng đầu tính theo khối lượng bán nhưng Ordinals đã giảm 71% so với tháng trước. Các bộ sưu tập hàng đầu khác như NodeMonkes, Crypto Punks và Bored Ape Yacht Club cũng chứng kiến sự sụt giảm về doanh số bán.

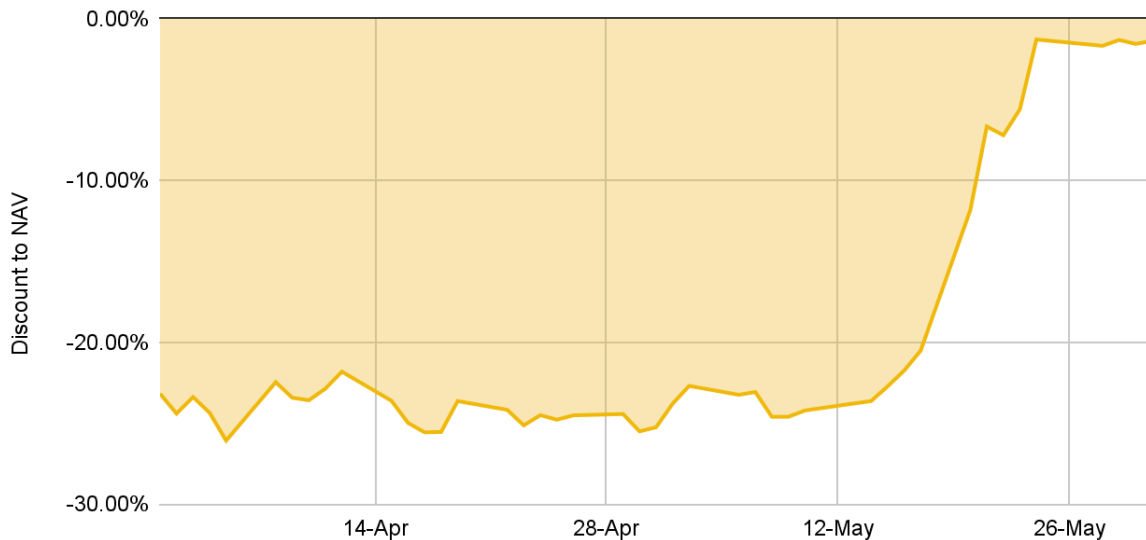
Đối với các chuỗi hàng đầu, khối lượng bán NFT đã giảm đáng kể, theo đó Bitcoin chứng kiến sự sụt giảm đáng kể từ 602 triệu USD xuống còn 194 triệu USD trong tháng 5, tương đương với mức giảm 68%. Bất chấp hoạt động không khả quan trên thị trường, Fantasy Top – một tựa game sưu tập thẻ bài trên Blast – đã đi ngược xu hướng này, thu hút sự quan tâm đáng kể của người dùng bằng cơ chế chơi game đầy sáng tạo. Ra mắt vào ngày 01/05, cho đến nay Fantasy Top đã thu được tổng doanh số bán là 51 triệu USD, nhờ đó trở thành bộ sưu tập có khối lượng bán cao thứ hai và giúp Blast góp mặt trong top 5 chuỗi tính theo khối lượng bán.

## 3

## Biểu đồ của tháng

Mức chiết khấu ETHE của Grayscale đã thu hẹp xuống gần mức thấp nhất trong 3 năm

Hình 5: Mức chiết khấu ETHE của Grayscale thu hẹp xuống còn 1,4%



Nguồn: YCharts, Binance Research  
Tính đến ngày 31/05/2024

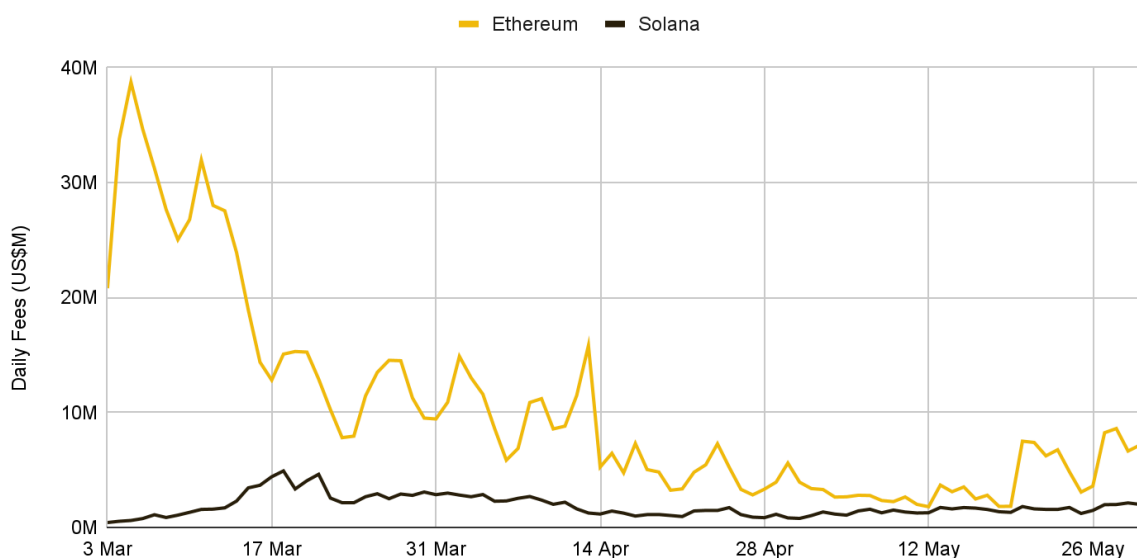
Mức chiết khấu so với giá trị tài sản ròng ("NAV") của Grayscale Ethereum Trust ("ETHE") đã thu hẹp từ 26,1% trong tháng 4 xuống còn 1,4%, mức thấp nhất trong gần 3 năm. Điều này có thể là do việc tăng xác suất phê duyệt quỹ ETF ETH giao ngay và quyết định phê duyệt cuối cùng của SEC đối với hồ sơ đăng ký 19b-4 vào ngày 23/05. Mức chiết khấu thu hẹp cho thấy các nhà giao dịch có thể đã mua ETHE để tận dụng cơ hội kinh doanh chênh lệch giá mà mức chiết khấu mang lại. Tuy vậy, có thể vẫn mất một thời gian trước khi hồ sơ đăng ký S-1 được phê duyệt, vốn là yêu cầu cần thiết để các quỹ ETF ETH giao ngay bắt đầu giao dịch trên thị trường.

Trong tương lai, đây sẽ là yếu tố quan trọng để theo dõi phản ứng của người tham gia thị trường đối với quỹ ETF ETH giao ngay. Giả sử kịch bản cũng tương tự như quỹ ETF BTC giao ngay, chúng ta có thể thấy dòng vốn ra đáng kể từ quỹ ETHE của Grayscale trong giai đoạn đầu ra mắt. Điều quan trọng là phải xem liệu các quỹ ETF mới ra mắt có thể hấp thụ dòng vốn ra này và kích thêm cầu hay không.



## Phí hàng ngày của Solana tiến rất gần đến Ethereum

**Hình 6: Phí hàng ngày của Solana đã tiến gần đến phí hàng ngày của Ethereum hơn bao giờ hết**



Nguồn: Artemis.xyz, Binance Research  
Tính đến ngày 31/05/2024

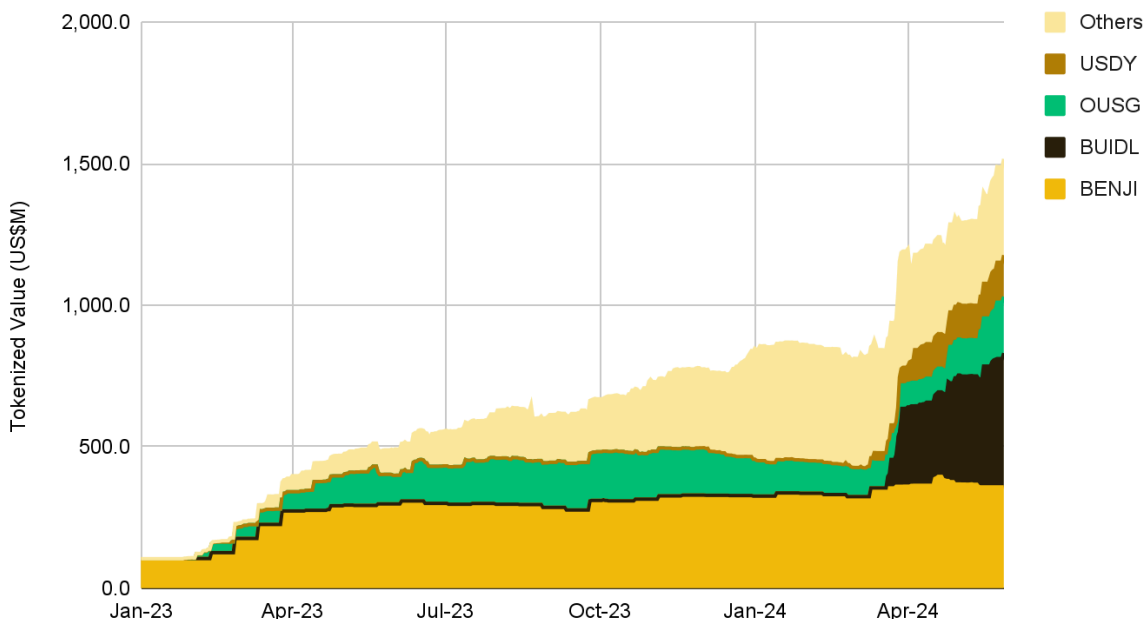
Trong tháng 5, hoạt động tiếp tục diễn ra trên Solana – chủ yếu được thúc đẩy bởi giao dịch memecoin – kết hợp với hoạt động yên ắng trên Ethereum đã khiến phí hàng ngày được tạo ra trên Solana tiến gần hơn đến phí trên Ethereum hơn bao giờ hết. Vào ngày 18/05, tổng phí mà người dùng trả trên Solana đạt 1,4 triệu USD, chỉ kém 0,4 triệu USD so với phí mà người dùng trả trên Ethereum vào ngày hôm đó. Dù vậy, trước tin tức về việc phê duyệt quỹ ETF ETH giao ngay – được công bố chính thức vào ngày 23/05 – phí hàng ngày của Ethereum một lần nữa vượt xa Solana.

Tuy nhiên, hệ sinh thái Solana vẫn tiếp tục tiến về phía trước. Vào ngày 27/05, các trình xác thực trên Solana đã thông qua đề xuất phân bổ 100% phí ưu tiên blockchain cho các trình xác thực, với 51,17% tổng số người stake tham gia và 77% bỏ phiếu ủng hộ. Phí ưu tiên Solana là các khoản phí bổ sung mà người dùng có thể trả để tăng khả năng giao dịch của họ được mạng lưới xử lý nhanh hơn. Trước đó, 50% phí ưu tiên đã được đốt, 50% còn lại được trao cho các trình xác thực. Đề xuất được thông qua này là một phần của tài liệu Tài liệu cải tiến Solana số 96 ("SIMD-0096").

Solana cũng đạt được tiến bộ trong việc thu hút người dùng. Phantom Wallet thuộc hệ Solana đã trở thành ứng dụng tài chính số 1 trên Cửa hàng Google Play và đạt vị trí thứ 3 trong danh mục ứng dụng tiện ích trên Cửa hàng ứng dụng Apple Hoa Kỳ. Khi Solana tiếp tục phát triển, việc theo dõi xem giao thức này đạt đến tầm của Ethereum như thế nào trên nhiều số liệu sẽ là yếu tố quan trọng để đánh giá thành công và hiệu suất của giao thức.

## Tài sản trong thế giới thực tiếp tục đạt được sức hút

**Hình 7: Giá trị trái phiếu kho bạc được mã hóa thành token đạt mức cao kỷ lục 1,5 tỷ USD**



Nguồn: Dune Analytics (@21co), Binance Research  
Tính đến ngày 31/05/2024

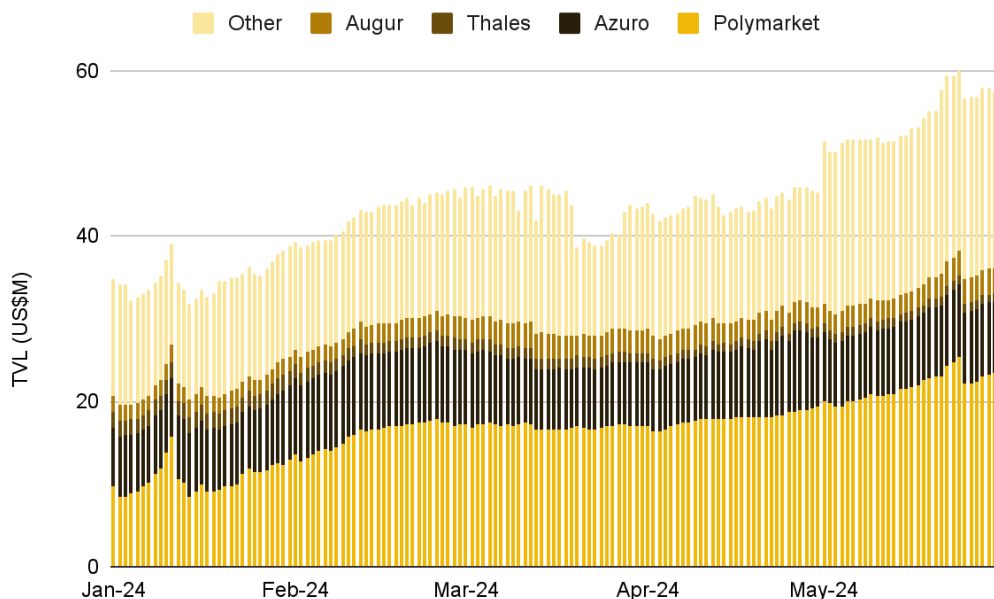
Trái phiếu kho bạc Hoa Kỳ được mã hóa thành token đã đạt mức cao mới vào tháng 5, ghi nhận khoảng 1,5 tỷ USD giá trị trên chuỗi. So với đầu năm, thị trường này đã tăng gần 80%, một minh chứng cho thấy nhu cầu đối với trái phiếu kho bạc được mã hóa thành token. Với việc tiện ích của tài sản trong thế giới thực ("RWA") đã được chứng minh, các nhà đầu tư có thể tận dụng lợi suất cao trong thế giới thực bằng cách đầu tư vào trái phiếu kho bạc được mã hóa thành token mà không cần rời khỏi blockchain.

Sự tăng trưởng trong những tháng gần đây đến từ sự kiện ra mắt quỹ USD Institutional Digital Liquidity Fund ("BUIDL") của BlackRock, được đảm bảo bằng tín phiếu Kho bạc Hoa Kỳ, thỏa thuận mua lại và tiền mặt. Quỹ tài sản được mã hóa thành token đầu tiên của BlackRock hiện là sản phẩm lớn nhất trong lĩnh vực này, chiếm khoảng 30% thị phần.

Việc mã hóa thành token mang lại các lợi ích như thanh toán nhanh hơn, minh bạch hơn và hiệu quả hoạt động cao hơn. Với sự kiện phê duyệt quỹ ETF ETH gần đây, sẽ không có gì ngạc nhiên khi thấy nhiều tổ chức quan tâm hơn đến chức năng hợp đồng thông minh của blockchain cũng như cơ hội thị trường về mã hóa tài sản trong thế giới thực thành token trên chuỗi.

## Năm bầu cử thúc đẩy sự phục hồi của thị trường dự đoán

Hình 8: Các thị trường dự đoán đã đạt mức tiền gửi ròng cao kỷ lục, đạt 60 triệu USD sau khi tăng 68,6% so với cùng kỳ năm ngoái



Nguồn: DeFi Llama, Binance Research  
Tính đến ngày 30/05/2024

Các thị trường dự đoán đã trải qua một đợt phục hồi trong năm nay sau khi tương đối trầm lắng trong những năm trước, với TVL tăng 68,6% kể từ đầu năm. Đặc biệt, tháng 5 chứng kiến lần đầu tiên lượng tiền gửi ròng vượt quá 60 triệu USD.

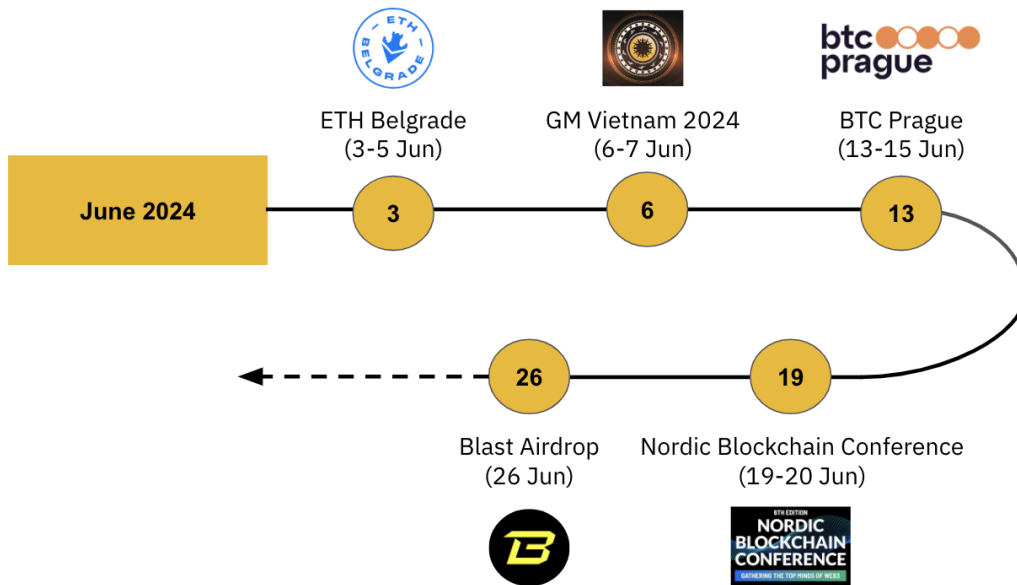
Do các nền tảng dựa trên hợp đồng suy đoán kết quả của các sự kiện cụ thể nên thị trường dự đoán sẽ tự nhiên phát triển mạnh mẽ khi các sự kiện đáng chú ý xảy ra. Trong quá khứ, các sự kiện chính trị đã thúc đẩy sự quan tâm và hoạt động trên các thị trường này. Có vẻ như năm nay cũng tương tự như vậy, theo đó các cuộc bầu cử diễn ra tại 8 trong số 10 quốc gia đông dân nhất, bao gồm cả cuộc bầu cử rất được mong đợi ở Mỹ, được cho là động lực chính thúc đẩy hoạt động trên thị trường.

Mặc dù sự phục hồi đã tác động tích cực đến các giao thức trên diện rộng nhưng Polymarket vẫn dẫn đầu với tỷ lệ thống trị thị trường 40,7%. Polymarket đã nổi lên như giao thức hưởng lợi chính từ sự tăng trưởng này, bằng chứng là các số liệu hoạt động của giao thức này; khối lượng trung bình hằng tháng đã tăng vọt 846,9% lên 63,0 triệu USD và số lượng người dùng hoạt động hằng tháng đã tăng 747,7% lên 13.600 kể từ tháng 12 năm 2023. Còn hơn 5 tháng nữa là đến cuộc bầu cử, các thị trường dự đoán có thể chứng kiến sự tăng trưởng hơn nữa khi cuộc bầu cử đến gần.

Xem báo cáo [Thị trường DeFi đột phá](#) của chúng tôi để biết thông tin chi tiết về các thị trường dự đoán.

## 4 Các đợt mở khóa token và sự kiện sắp diễn ra

Hình 9: Các sự kiện đáng chú ý trong tháng 6 năm 2024



Nguồn: Binance Research

Hình 10: Các đợt mở khóa token lớn nhất tính bằng USD

PROJECT	TOKEN	UNLOCK IN US\$ EQUIVALENT	% OF SUPPLY	UNLOCK DATE
	\$ARB	110.25M	3.49%	16 Jun
	\$APT	101.79M	2.61%	12 Jun
	\$STRK	78.72M	5.61%	15 Jun
	\$SUI	72.24M	2.79%	1 Jun
	\$ZETA	68.95M	1.99%	1 Jun
	\$DYDX	67.1M	11.92%	1 Jun
	\$IMX	64.08M	1.72%	14 Jun
	\$ID	59.7M	18.23%	22 Jun
	\$ENA	44.91	3.62%	1 Jun
	\$1INCH	40.75	8.52%	1 Jun

2

Nguồn: Token Unlocks, Binance Research

# Tham khảo

<https://defillama.com/>

<https://coinmarketcap.com/>

<https://www.cryptoslam.io/>

<https://token.unlocks.app/>

<https://dune.com/>

<https://pro.nansen.ai/>

<https://artemis.xyz/>

# Các báo cáo mới từ Binance Research



## Tương lai của Bitcoin #3: Mở rộng quy mô cho Bitcoin

Phân tích chi tiết và kỹ thuật về một loạt giải pháp mở rộng quy mô cho Bitcoin



## Thị trường DeFi đột phá

Phân tích chuyên sâu về các xu hướng mới nổi đang thay đổi lĩnh vực DeFi



## Mức thả nổi thấp và FDV cao: Nguyên nhân là gì?

Đánh giá về các xu hướng token gần đây



## Tương lai của Bitcoin #2: Token

Tìm hiểu về tiêu chuẩn fungible token mới của Bitcoin: Runes Protocol

# Giới thiệu về Binance Research

Binance Research là bộ phận nghiên cứu của sàn giao dịch tiền mã hóa hàng đầu thế giới Binance. Đội ngũ cam kết cung cấp các phân tích khách quan, độc lập và toàn diện, đồng thời đặt mục tiêu trở thành trang thông tin định hướng tư duy trong lĩnh vực tiền mã hóa. Các nhà phân tích của chúng tôi thường xuyên công bố các bài viết cung cấp thông tin chuyên sâu về nhiều chủ đề nghiên cứu, bao gồm nhưng không giới hạn ở hệ sinh thái tiền mã hóa, công nghệ blockchain và các chủ đề thị trường mới nhất.



## Jie Xuan Chua

### Nhà nghiên cứu vĩ mô

Jie Xuan ("JX") đang làm việc cho Binance trong vai trò Nhà nghiên cứu vĩ mô. Trước khi gia nhập Binance, anh đã đảm nhiệm cương vị Chuyên gia đầu tư toàn cầu của J.P. Morgan và trước đó, từng có kinh nghiệm nghiên cứu cổ phiếu tại nhiều quỹ khác nhau. JX sở hữu chứng chỉ CFA. Anh đã tham gia vào lĩnh vực tiền mã hóa từ năm 2017.



## Joshua Wong

### Nhà nghiên cứu vĩ mô

Joshua hiện đang làm việc cho Binance trong vai trò Nhà nghiên cứu vĩ mô. Anh đã tham gia vào lĩnh vực tiền mã hóa từ năm 2019. Trước khi gia nhập Binance, anh từng là giám đốc sản phẩm tại một công ty khởi nghiệp về công nghệ tài chính Web3 và là chuyên viên phân tích thị trường tại một công ty khởi nghiệp về DeFi. Joshua có bằng Cử nhân Luật (LLB) của Đại học Durham.



## Moulik Nagesh

### Nhà nghiên cứu vĩ mô

Moulik là Nhà nghiên cứu vĩ mô tại Binance và anh đã tham gia vào lĩnh vực tiền mã hóa từ năm 2017. Trước khi gia nhập Binance, anh đã đảm nhận nhiều vai trò đa chức năng trong Web3 và các công ty công nghệ có trụ sở tại Thung lũng Silicon. Với kinh nghiệm đồng sáng lập các công ty khởi nghiệp và bằng Cử nhân Kinh tế của Trường Kinh tế và Khoa học chính trị London (London School of Economics & Political Science - "LSE"), Moulik có thể đưa ra những nhận định toàn diện cho lĩnh vực này.



## Brian Chen

### Thực tập sinh nghiên cứu vĩ mô

Brian hiện đang làm việc cho Binance với tư cách là Thực tập sinh nghiên cứu vĩ mô. Trước khi gia nhập Binance, anh đã đảm nhiệm cương vị nhà nghiên cứu Tài chính phi tập trung tại một công ty khởi nghiệp về dịch vụ tài chính và một tổ chức giáo dục Web3. Anh có bằng Thạc sĩ Tài chính của Đại học California, Irvine ("UCI") và đã tham gia vào lĩnh vực tiền mã hóa từ năm 2021.



## Kennard Low

### Thực tập sinh nghiên cứu vĩ mô

Kennard hiện đang làm việc cho Binance trong vai trò thực tập sinh Phân tích nghiên cứu vĩ mô. Trước khi gia nhập Binance, anh từng là chuyên viên phân tích nghiên cứu DeFi cho một giao thức tín dụng tư nhân được đảm bảo bằng tài sản trong thế giới thực và một công ty tư vấn Web3. Kennard là sinh viên năm cuối tại Đại học Quản lý Singapore ("SMU") và đã tham gia vào lĩnh vực tiền mã hóa từ năm 2021.



# Tài nguyên



Đọc thêm [tại đây](#)



Đóng góp ý kiến [tại đây](#)

**Tuyên bố chung:** Tài liệu này do Binance Research soạn thảo và không nhằm mục đích đưa ra dự báo hoặc lời khuyên đầu tư và không phải là khuyến nghị, đề nghị hoặc chào mua hoặc bán bất kỳ chứng khoán hoặc tiền mã hóa nào hay áp dụng bất kỳ chiến lược đầu tư nào. Việc sử dụng thuật ngữ và các quan điểm nhằm quảng bá kiến thức và sự phát triển có trách nhiệm của lĩnh vực này và không nên được hiểu là quan điểm pháp lý đáng tin cậy hoặc quan điểm của Binance. Các ý kiến được đưa ra kể từ ngày nêu trên và là ý kiến của người viết; các ý kiến này có thể thay đổi khi các điều kiện liên quan thay đổi. Thông tin và ý kiến trong tài liệu này được lấy từ các nguồn độc quyền và không độc quyền được Binance Research coi là đáng tin cậy, không nhất thiết phải toàn diện và không được đảm bảo về tính chính xác. Do đó, chúng tôi không bảo đảm về tính chính xác hoặc độ tin cậy và không chịu trách nhiệm phát sinh dưới bất kỳ hình thức nào khác đối với các lỗi và thiếu sót (bao gồm trách nhiệm đối với bất kỳ người nào do sơ suất). Tài liệu này có thể chứa thông tin "tiên đoán tương lai" không có chu kỳ từng xảy ra trước đây. Các thông tin như vậy có thể bao gồm dự đoán và dự báo. Không có gì đảm bảo rằng bất kỳ dự báo nào được đưa ra sẽ thành hiện thực. Người đọc tùy ý lựa chọn xem có tin hay dựa vào thông tin trong tài liệu này hay không. Tài liệu này chỉ nhằm mục đích cung cấp thông tin và không phải là lời khuyên đầu tư hay đề nghị hoặc chào mua hoặc bán bất kỳ loại chứng khoán, tiền mã hóa hay bất kỳ chiến lược đầu tư nào, đồng thời không chào mời hay bán bất kỳ loại chứng khoán hoặc tiền mã hóa nào cho bất kỳ người nào ở bất kỳ vùng lãnh thổ nào coi việc đề nghị, chào mua/chào bán, giao dịch mua/bán là bất hợp pháp theo luật của vùng lãnh thổ đó. Đầu tư đi kèm với rủi ro. Để tuân thủ các yêu cầu của MiCA, các stablecoin chưa được cho phép phải tuân theo một số hạn chế nhất định đối với người dùng ở Khu vực kinh tế Châu Âu (EEA). Để biết thêm thông tin, vui lòng nhấp [vào đây](#).