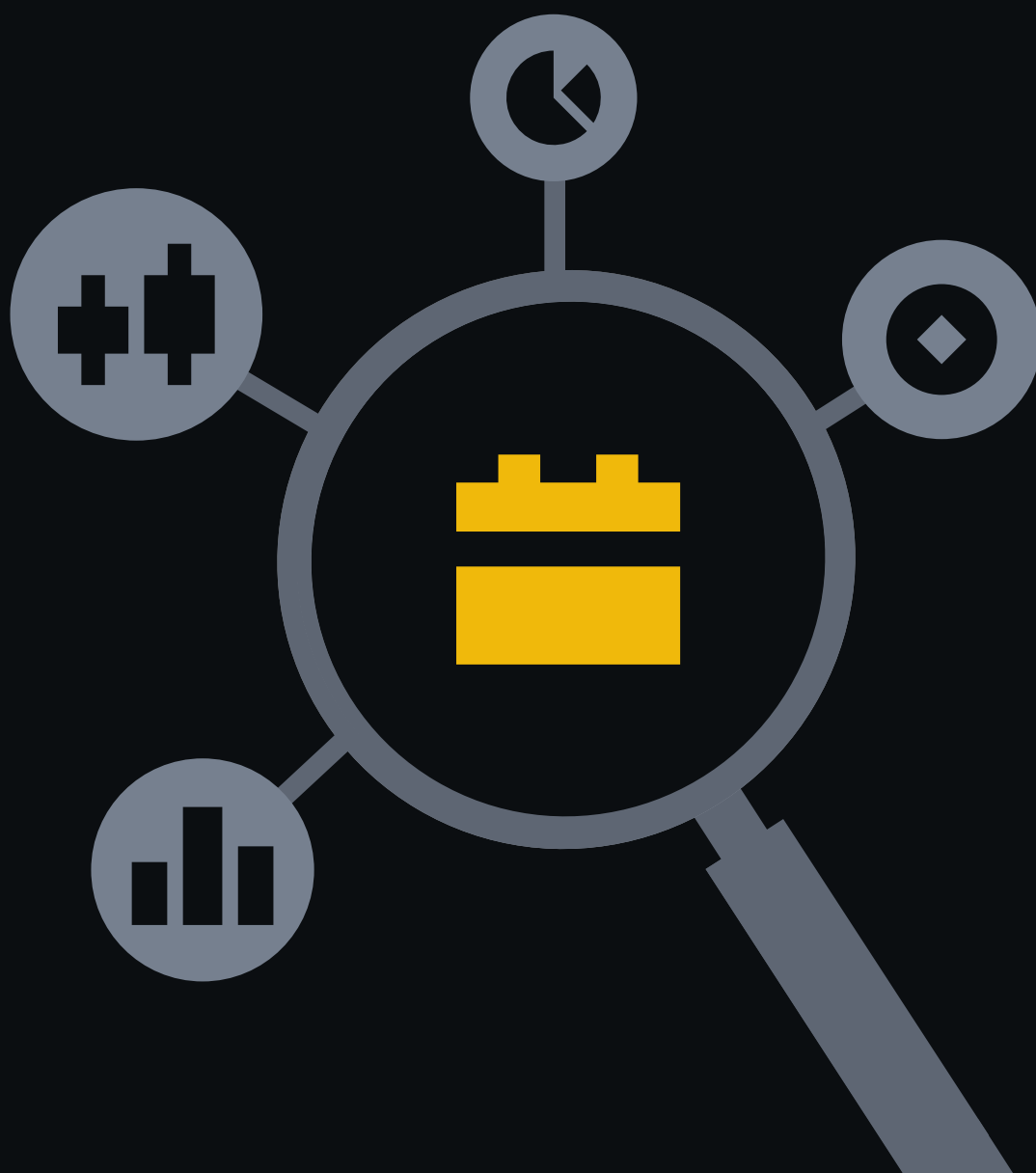


# Informations mensuelles sur le marché

juin 2024



# Sommaire

Points clés à retenir	2
Les performances du marché crypto	4
La finance décentralisée (DeFi)	7
Les tokens non fongibles (NFT)	8
Les graphiques du mois	9
La décote sur l'ETHE de Grayscale a atteint son plus bas niveau depuis près de 3 ans	9
Les frais quotidiens de Solana se rapprochent de très près de ceux d'Ethereum	10
Les actifs physiques continuent de gagner en popularité	11
L'année électorale donne de l'élan aux marchés prédictifs	12
Prochains événements et déblocages de tokens	13
Références	14
Nouveaux rapports de Binance Research	15
À propos de Binance Research	16
Ressources	18

# Points clés à retenir

- ◆ Le marché crypto a pris un puissant élan haussier en mai et a terminé le mois sur une augmentation de 8,6 % de la capitalisation totale. Cette reprise générale du marché a été largement motivée par des mesures réglementaires en faveur des cryptomonnaies, dont l'approbation de 8 ETF ETH Spot par la Securities and Exchange Commission (SEC) américaine et l'adoption de la Financial Innovation and Technology for the 21<sup>st</sup> Century Act (FIT21) par la Chambre des représentants des États-Unis. Le cours de l'ETH a bondi de 21,2 % la veille de l'approbation des ETF liés, une hausse suivie d'une résurgence à l'échelle du marché. Les ETF BTC Spot ont également présenté 14 jours consécutifs d'afflux nets de capitaux en mai, qui ont contribué aux performances généralement positives du marché.
- ◆ Avant l'approbation des ETF ETH Spot, la décote de l'Ethereum Trust (ETHE) de Grayscale s'est continuellement réduite par rapport à sa valeur liquidative. Cette réduction a atteint 1,4 %, son plus bas niveau en près de trois ans. À l'avenir, il sera essentiel de surveiller les flux de l'ETHE et des ETF ETH Spot récemment approuvés.
- ◆ Les stakers de Solana ont adopté une proposition visant à distribuer l'intégralité des frais de priorité aux validateurs du réseau (avant cette proposition, la moitié de ces frais était burnée). Parallèlement, les frais de transaction quotidiens du réseau Solana se sont rapprochés plus que jamais des frais générés par Ethereum, tandis que le portefeuille Phantom s'est hissé à la troisième place du classement des applications utilitaires sur l'App Store d'Apple.
- ◆ Les obligations du Trésor américain tokenisées ont atteint un nouveau sommet en mai, avec une valeur d'environ 1,5 milliard US\$ sur la blockchain. Le marché s'est développé d'environ 80 % depuis le début de l'année, prouvant l'augmentation continue de la demande pour des obligations du Trésor tokenisées. L'Institutional Digital Liquidity Fund en USD de BlackRock a été indissociable de cette croissance, et son fonds est aujourd'hui le plus important du domaine.
- ◆ Les marchés prédictifs ont connu une résurgence en 2024, marquée par une augmentation de 68,6 % de la valeur totale bloquée (TVL) depuis janvier. En mai, les dépôts nets ont franchi le seuil des 60 millions US\$ pour la première fois. L'élection présidentielle américaine est sans doute un facteur vital de cette croissance, notamment en stimulant l'activité sur les plateformes des marchés prédictifs telles que Polymarket. Alors qu'il reste plus de cinq mois avant le vote,

les marchés prédictifs pourraient se développer davantage à l'approche du jour J.

## Les performances du marché crypto

Le marché crypto a connu un puissant élan haussier en mai et a terminé le mois sur une augmentation de 8,6 % de la capitalisation totale. Cette reprise à l'échelle du marché a été motivée par plusieurs événements majeurs, notamment des mesures réglementaires concernant les cryptomonnaies telles que l'approbation des ETF ETH Spot par la Securities and Exchange Commission (SEC) américaine et l'adoption de la Financial Innovation and Technology for the 21st Century Act (FIT21) par la Chambre des représentants des États-Unis alors que les campagnes politiques américaines s'intensifient et que divers candidats donnent leur point de vue sur les cryptomonnaies. Les ETF BTC Spot ont quant à eux enregistré des afflux nets de capitaux sur 14 jours consécutifs, qui ont contribué à l'amélioration générale des performances du marché.

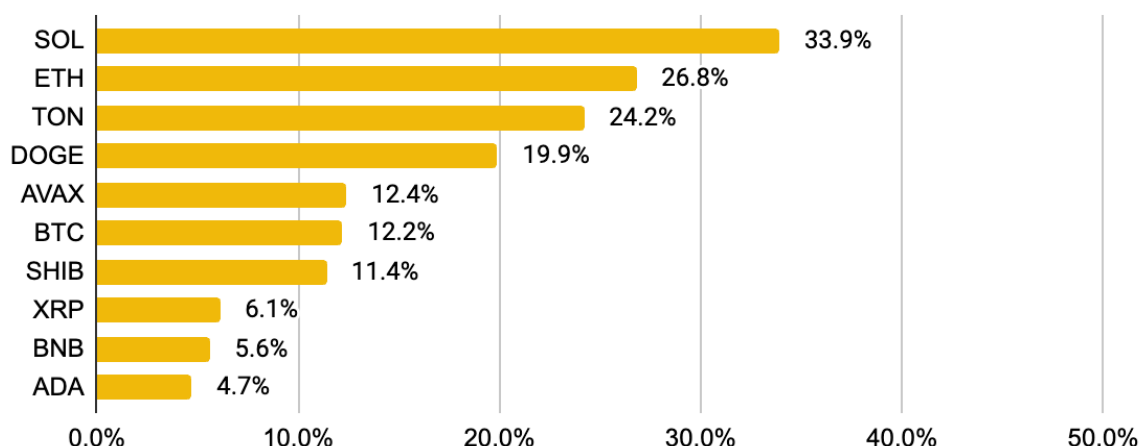
### Illustration n° 1 : hausse mensuelle de 8,6 % de la capitalisation des cryptos en mai

	Janv.	Fév.	Mars	Avr.	Mai	Juin	Juil.	Août	Sept.	Oct.	Nov.	Déc.
2024	0,4	40	16,3	-11,3	8,6							
2023	30,4	3,4	9,3	3,2	-6	3,3	1	-8,8	2,6	19	11	15,2
2022	-22,6	-0,3	25,3	-18,1	-25,2	-31,7	21,8	-11,4	-2,1	7,2	-18	-4,5
2021	33,9	39,6	31,1	11,4	-25,7	-5,9	12,5	25,2	-9,9	42,9	-1	-15
2020	35,4	-5,5	-27,7	38,8	10	-4,5	25,9	13,7	-7,6	14,6	37,5	39,7
2019	-11,6	12,3	11,1	17,1	55,5	30,8	-22,5	-6,5	-13,7	14,8	-14,7	-7,9

Source : CoinMarketCap

En date du 31 mai 2024

## Illustration n° 2 : performances mensuelles du cours des dix premières cryptomonnaies par capitalisation



Source : CoinMarketCap  
En date du 31 mai 2024

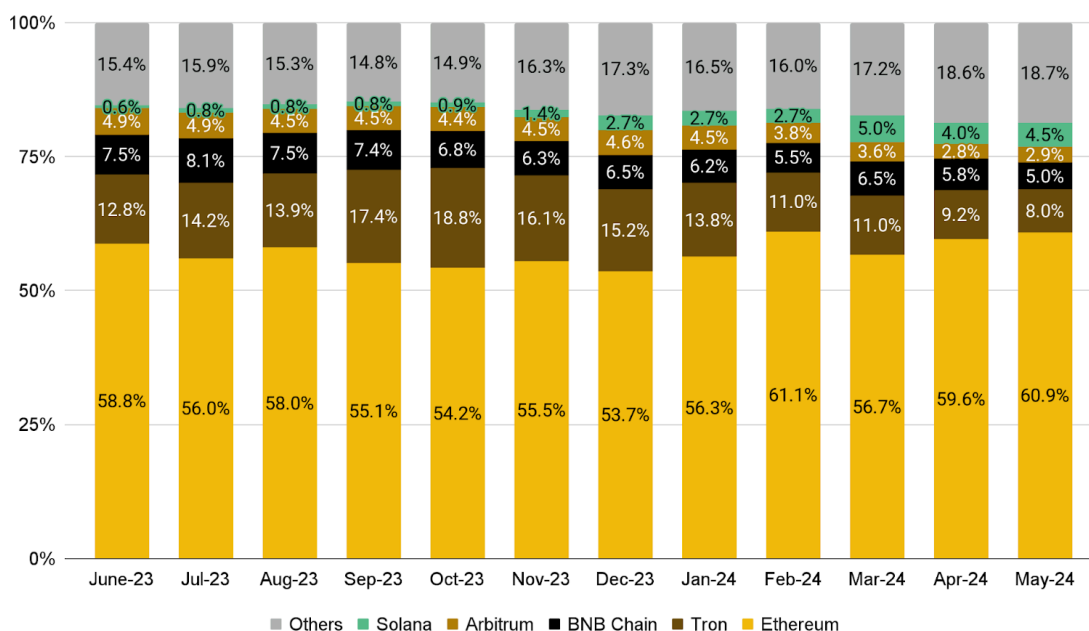
Par ordre décroissant de performances :

- ◆ Dans la lignée des performances à l'échelle du marché, l'ensemble des dix meilleures cryptos par capitalisation a terminé le mois sur des chiffres positifs, Solana en tête avec une hausse de 33,9 % par rapport au mois précédent et une augmentation de 33,4 % de sa TVL dans la DeFi, qui a atteint 4,84 milliards US\$. Impulsées par l'intérêt des particuliers et les déploiements en masse sur la rampe de lancement de tokens (launchpad) pump.fun, les performances des memecoins sur Solana ont généré des volumes de trading mensuel de 31,2 milliards US\$ sur les DEX évoluant sur la blockchain. Les memecoins les plus performants sur Solana, par exemple, le BONK et le WIF, ont réalisé d'excellents chiffres, et le BONK a battu son précédent niveau record en atteignant une capitalisation de 2,94 milliards US\$. Le retour de Keith Gill (alias Roaring Kitty) sur X a également débouché sur la recrudescence ponctuelle des memestocks tels que GameStop (NYSE: GME) et AMC (NYSE: AMC), tandis que les tokens SPL-20 portant le même symbole ont enregistré des gains significatifs mi-mai.
- ◆ Peu avant l'approbation surprenante des ETF ETH Spot par la SEC, l'ETH a entamé une hausse constante de 26,8 % par rapport au mois d'avril alors que les analystes de Bloomberg avaient augmenté leur probabilité d'approbation (de 25 % à 75 %) et que la SEC avait invité les plateformes d'échange à modifier et renvoyer leurs demandes 19b-4. Véritable victoire pour le secteur crypto, l'approbation de 8 ETF ETH Spot le 23 mai a renforcé les bonnes performances d'Ethereum et a déclenché une reprise du marché tout entier.

- ◆ Avec une hausse de 24,2 % de son cours par rapport au mois précédent, le TON a été le troisième token le plus performant ce mois-ci. La TVL sur la DeFi du TON a continué de surpasser les niveaux records (ATH) avec une augmentation de 227,8 % par rapport au mois précédent, atteignant 326 millions US\$. Cet exploit peut être attribué à d'importantes initiatives de l'écosystème telles que The Open League, un programme d'incitation à long terme qui distribuera pendant trois mois 30 millions TON aux utilisateurs, aux projets et aux équipes. Suite à l'arrivée de l'USDT sur le réseau, Telegram Wallet a lancé une campagne d'incitations sur Wallet Earn dans le cadre de laquelle les utilisateurs ont pu obtenir des récompenses d'une valeur de 30 millions US\$ en TON, jusqu'à 50 % d'APY et des récompenses supplémentaires. Le 16 mai, plus d'un million d'utilisateurs ont rejoint le réseau TON, attirés pour la plupart par le listing et l'émission du Notcoin (NOT), dont la capitalisation totale a atteint 1,5 milliard US\$ le jour de son lancement. Pantera Capital a également annoncé investir un montant gardé secret dans la blockchain TON, qui représente selon le projet leur « plus gros investissement à ce jour ».
- ◆ Après le rebond de l'ETH, les acteurs du marché ont aussi pu observer la flambée des cours des memecoins ERC-20 tels que le DOGE et le SHIB, qui ont respectivement augmenté de 19,9 % et 11,4 % par rapport au mois d'avril. L'AVAX a gagné 12,4 % en mai, tandis que le BTC a augmenté de 12,2 % dans un contexte de 14 jours consécutifs d'afflux nets des ETF BTC Spot. L'IBIT de Blackrock a quant à lui enregistré des afflux dépassant les 290 millions US\$ le 21 mai.
- ◆ Dans la lignée des performances générales du marché, le XRP, le BNB et l'ADA ont néanmoins enregistré des gains de respectivement 6,1 %, 5,6 % et 4,7 %.

## 2.1 La finance décentralisée (DeFi)

Illustration n° 3 : TVL des blockchains les plus performantes



Source : DeFiLlama  
En date du 31 mai 2024

Reflétant la résurgence générale du marché, la TVL totale dans la DeFi a augmenté en mai : +21,7 % par rapport au mois précédent. Parmi les dix meilleures blockchains, Merlin, TON et Solana se sont distinguées avec des gains mensuels respectifs de 183 %, 135 % et 36 %. Plusieurs projets de protocoles émergents, à savoir Pendle Finance, Ethena, Morpho et Polymarket, couvrant divers marchés tels que ceux des dérivés des taux d'intérêt, des prêts modulaires, des stablecoins porteurs de rendement et des prédictions ont réalisé une croissance notable en mai, et leur TVL a établi de nouveaux records. Consultez notre récent rapport intitulé « [Les marchés révolutionnaires de la DeFi](#) » pour en savoir plus sur ces projets émergents.

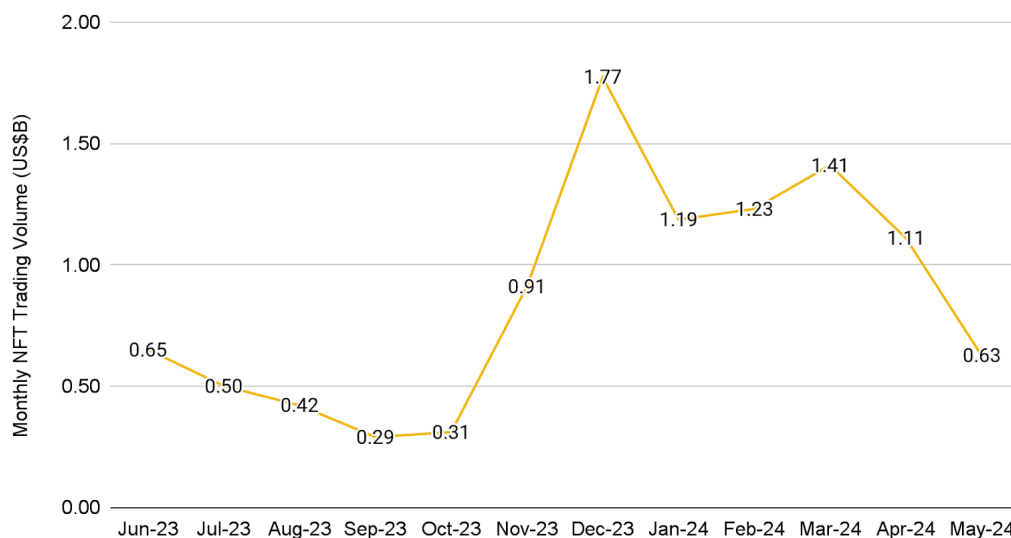
Le mois de mai a également été celui de nouveaux airdrops de plusieurs projets populaires, dont les lancements de l'EIGEN et du DRIFT qui ont pu être récupérés respectivement dès les 10 et 16 mai par les internautes intéressés. LayerZero a quant à lui annoncé la sortie d'une offre réservée aux farmers de Sybil, qui leur permettra de remplir leurs propres déclarations et de recevoir 15 % de leurs allocations d'airdrop prévues. Pendant ce temps, Blast a annoncé son prochain airdrop le 26 juin, avec un montant alloué plus important afin de compenser le retard de l'airdrop initialement prévu en mai. En outre, Ethena, un projet de dollars synthétiques qui se développe rapidement, a présenté sa feuille de route pour



2024. Il compte étendre l'influence du projet aux domaines de la DeFi, de la finance centralisée (CeFi) et de la finance classique (TradFi) avec l'USDe qui fera le lien entre ces trois secteurs.

## 2.2 Les tokens non fongibles (NFT)

**Illustration n° 4 : volume de trading mensuel des NFT**



Source : CryptoSlam  
En date du 31 mai 2024

Le marché des NFT a connu une baisse importante en mai avec un volume total des ventes de 0,63 milliard US\$, soit un déclin de 41 % par rapport à avril. Bien qu'Ordinals soit restée la première collection en termes de volume des ventes, elle a malgré tout diminué de 71 % par rapport au mois précédent. Le volume des ventes d'autres collections de premier plan, notamment NodeMonkes, Crypto Punks et Bored Ape Yacht Club, a lui aussi considérablement baissé.

Sur les blockchains les plus populaires, les volumes des ventes des NFT ont considérablement diminué : Bitcoin a ainsi subi une chute spectaculaire de 68 % en passant de 602 millions US\$ à 194 millions US\$ en mai. Malgré cette baisse d'activité sur le marché, Fantasy Top, un jeu de cartes à collectionner évoluant sur Blast, est allé à contre-courant de la tendance en suscitant un intérêt considérable chez les utilisateurs grâce à son mécanisme de jeu innovant. Lancé le 1<sup>er</sup> mai, Fantasy Top a jusqu'à présent accumulé un volume de vente de 51 millions US\$ au total, ce qui en fait la deuxième collection en termes de volume et fait de Blast l'une des cinq blockchains présentant les meilleurs volumes des ventes.

## Les graphiques du mois

### La décote sur l'ETHE de Grayscale a atteint son plus bas niveau depuis près de 3 ans

**Illustration n° 5 : la décote sur l'ETHE de Grayscale s'est réduite à 1,4 %**



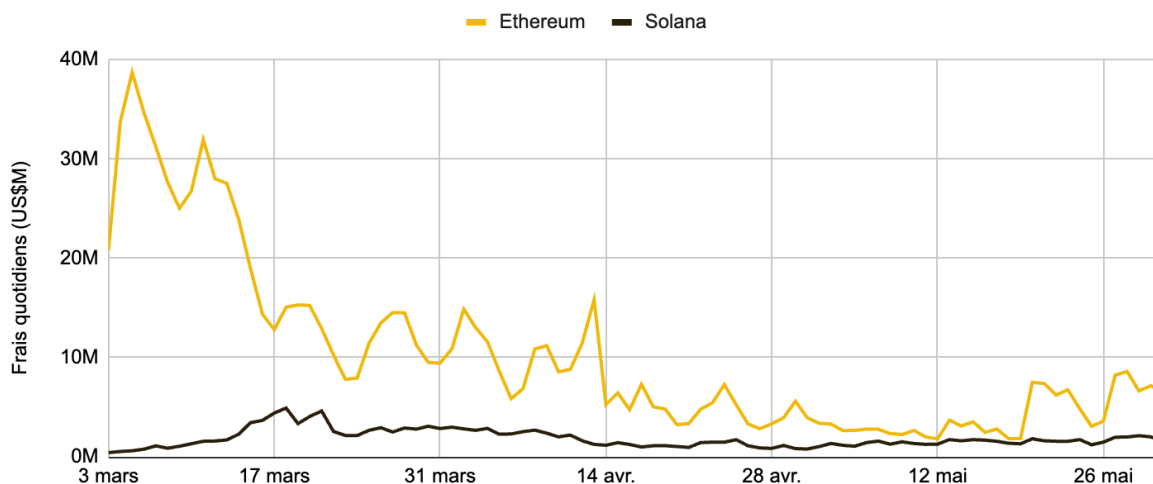
Source : YCharts, Binance Research  
En date du 31 mai 2024

La décote par rapport à la valeur liquidative (VL) de l'Ethereum Trust de Grayscale (ETHE) est passée de 26,1 % en avril à 1,4 %, son niveau le plus bas en près de trois ans. Ce déclin pourrait être attribué à la probabilité croissante d'approbation des ETF ETH Spot et à l'approbation finale des demandes 19b-4 le 23 mai par la SEC. La diminution de la décote suggère que les traders ont peut-être investi dans l'ETHE pour profiter de la possibilité d'arbitrage présentée par la décote ; cela dit, l'approbation des demandes S-1, nécessaires pour que le trading des ETF ETH Spot démarre sur le marché, peut encore prendre un certain temps.

À l'avenir, il sera essentiel d'observer comment les acteurs du marché réagiront aux ETF ETH Spot. En supposant qu'un scénario similaire aux ETF BTC Spot se produira, l'ETHE de Grayscale pourrait produire des sorties considérables au début de son lancement ; reste à voir si les ETF fraîchement mis sur le marché seront en mesure d'absorber ces sorties et d'augmenter la demande.

## Les frais quotidiens de Solana se rapprochent de très près de ceux d'Ethereum

**Illustration n° 6 : les frais quotidiens de Solana sont plus proches que jamais de ceux d'Ethereum**



Source : Artemis.xyz, Binance Research

En date du 31 mai 2024

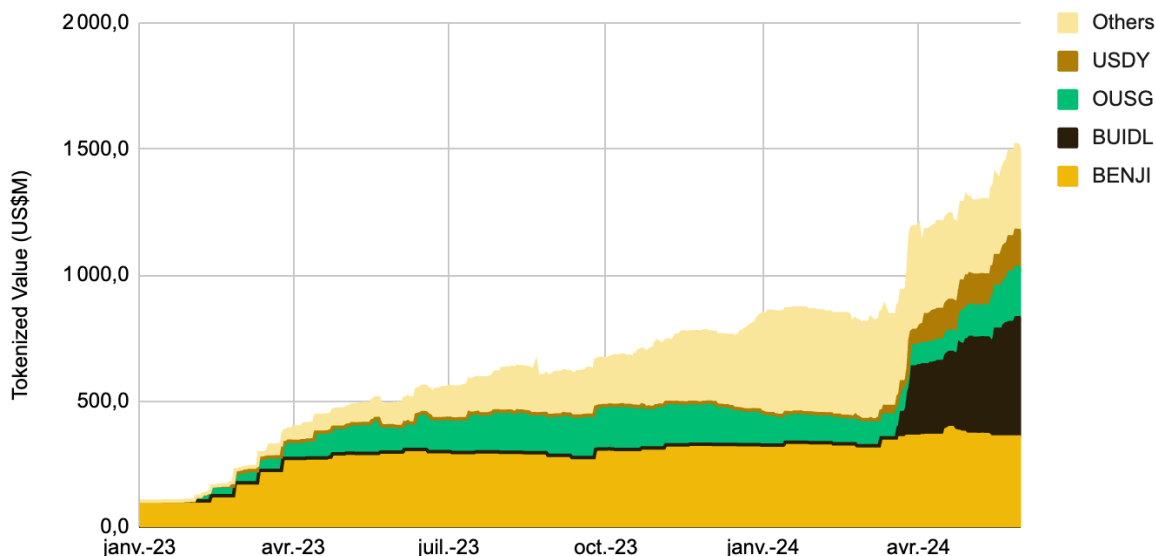
L'activité sur Solana s'est poursuivie en mai, impulsée notamment par le trading de memecoins. En plus de l'accalmie de l'activité sur Ethereum, cela a rapproché les frais quotidiens générés sur Solana de ceux d'Ethereum jusqu'à un niveau inédit. Le 18 mai, les frais totaux payés par les utilisateurs sur Solana ont en effet atteint 1,4 million US\$, soit seulement 0,4 million US\$ de moins que ceux réglés par les utilisateurs sur Ethereum la même journée. Avant l'annonce officielle de l'approbation des ETF ETH Spot le 23 mai, les frais quotidiens d'Ethereum ont cependant de nouveau largement dépassé ceux de Solana.

Néanmoins, l'écosystème Solana continue de progresser : le 27 mai, les validateurs du réseau ont adopté à 77 % (avec 51,17 % de votants parmi tous les stakers) une proposition visant à allouer l'intégralité des frais de priorité de la blockchain aux validateurs. Les frais de priorité de Solana sont des frais supplémentaires que les utilisateurs peuvent payer pour augmenter leurs chances de voir leurs transactions traitées plus rapidement par le réseau. Avant cela, la moitié de ces frais était burnée, et les 50 % restants étaient attribués à des validateurs. Cette proposition maintenant acceptée fait partie du document d'amélioration de Solana numéro 96 (SIMD-0096).

Solana a également acquis de nouveaux utilisateurs : le portefeuille natif de Solana, Phantom, est devenu la première application financière sur Google Play Store et la troisième application utilitaire sur l'App Store d'Apple aux États-Unis. Alors que Solana continue de gagner du terrain, il faudra suivre plusieurs indicateurs afin d'évaluer son succès et ses performances et voir si elle parvient à atteindre les mêmes niveaux qu'Ethereum.

## Les actifs physiques continuent de gagner en popularité

**Illustration n° 7 : la valeur des obligations du Trésor tokenisées atteint un niveau record de 1,5 milliard US\$**



Source : Dune Analytics (@21co), Binance Research  
En date du 31 mai 2024

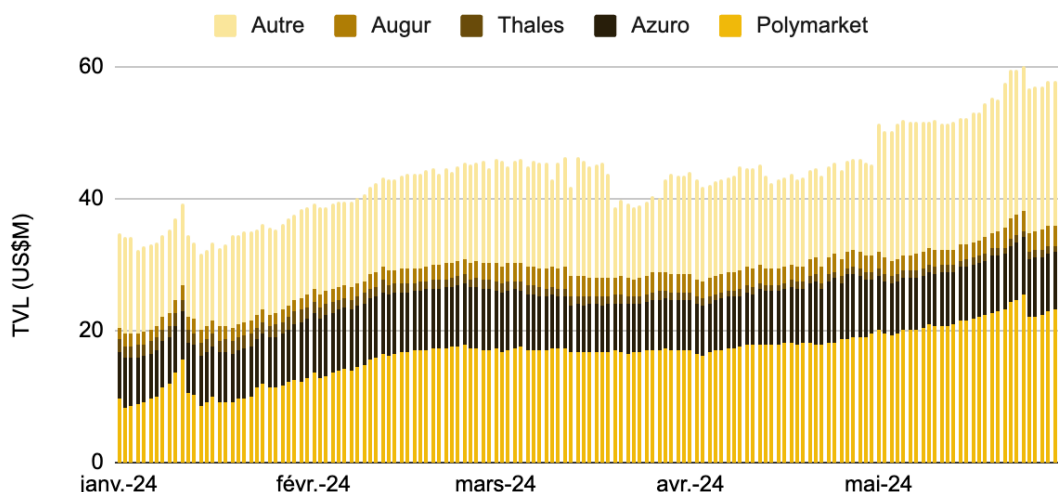
Les obligations du Trésor américain tokenisées ont atteint un nouveau sommet en mai, avec une valeur d'environ 1,5 milliard US\$ sur la blockchain. Depuis le début de l'année, le marché a progressé de près de 80 %, preuve de la demande pour des obligations du Trésor tokenisées. Démontrant l'utilité des actifs physiques (RWA), les investisseurs peuvent profiter des rendements élevés dans le monde réel en investissant dans des obligations du Trésor tokenisées directement sur la blockchain.

La croissance des derniers mois est aussi due au lancement de l'Institutional Digital Liquidity Fund en USD de BlackRock (BUIDL), qui est indexé sur des obligations du Trésor américain, des conventions de rachat et des liquidités. La première offre tokenisée de BlackRock est désormais la plus importante du secteur, avec une part de marché d'environ 30 %.

La tokenisation offre les avantages d'un règlement plus rapide, d'une transparence accrue et d'une efficacité opérationnelle renforcée. Au vu de la récente approbation des ETF ETH, il ne serait pas surprenant que les institutions s'intéressent davantage aux capacités de smart contract des blockchains ainsi qu'à la possibilité offerte par le marché de tokeniser des actifs physiques sur la blockchain.

## L'année électorale donne de l'élan aux marchés prédictifs

**Illustration n° 8 : les dépôts nets des marchés prédictifs ont atteint un niveau record et franchissent le seuil des 60 millions US\$ après une augmentation de 68,6 % depuis le début de l'année**



Source : DeFiLlama, Binance Research,  
En date du 31 mai 2024

En 2024, les marchés prédictifs ont connu une résurgence après des résultats relativement modestes les années précédentes, et leur TVL a augmenté de 68,6 % depuis le début de l'année. En mai, les dépôts nets ont notamment franchi le seuil des 60 millions US\$ pour la toute première fois.

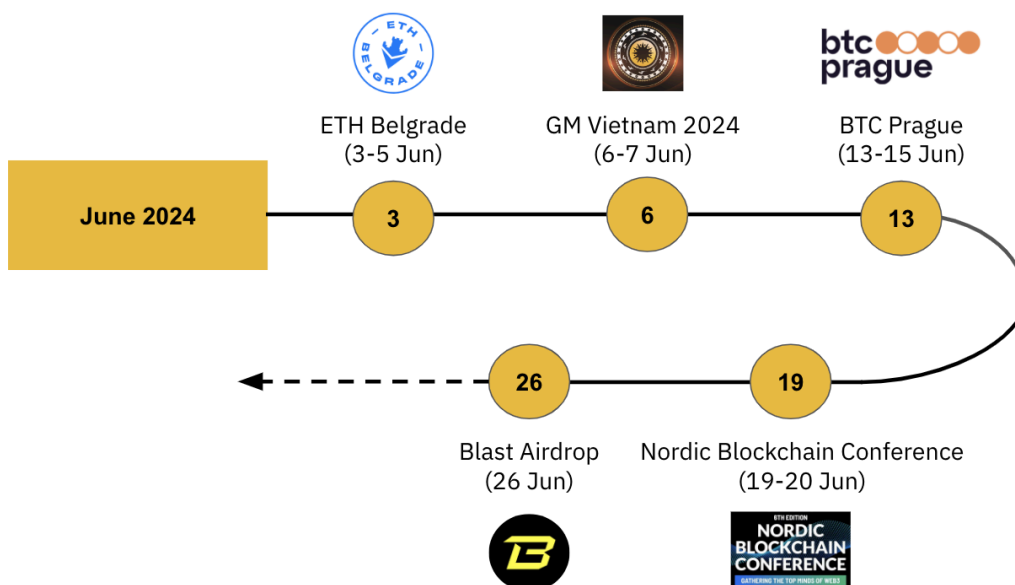
Ces plateformes basées sur des contrats qui spéculent sur les résultats d'événements spécifiques prospèrent naturellement lorsque des événements importants se produisent. Historiquement, les actualités politiques ont suscité un regain d'intérêt et d'activité sur ces marchés, un phénomène qui semble se reproduire cette année avec l'organisation d'élections dans huit des dix pays les plus peuplés de la planète, notamment aux États-Unis où elles sont très attendues et ont sans doute été le moteur principal de cette activité.

Bien que cette résurgence ait profité à tous les protocoles, Polymarket reste en tête avec une domination du marché de 40,7 % et en est devenu le premier bénéficiaire, comme en témoignent ses indicateurs d'activité : ses volumes mensuels moyens ont bondi de 846,9 % pour atteindre 63,0 millions US\$, et le nombre d'utilisateurs actifs chaque mois a augmenté de 747,7 % jusqu'à recenser 13 600 internautes depuis décembre 2023. Alors qu'il reste plus de cinq mois avant le vote, les marchés prédictifs pourraient se développer davantage à l'approche du jour J.

Consultez notre rapport intitulé [Les marchés révolutionnaires de la DeFi](#) pour connaître tous les détails des marchés prédictifs.

## 4 Prochains événements et débloquages de tokens

Illustration n° 9 : événements marquants de juin 2024



Source : Binance Research

Illustration n° 10 : les principaux débloquages de tokens en USD

PROJECT	TOKEN	UNLOCK IN US\$ EQUIVALENT	% OF SUPPLY	UNLOCK DATE
	\$ARB	110.25M	3.49%	16 Jun
	\$APT	101.79M	2.61%	12 Jun
	\$STRK	78.72M	5.61%	15 Jun
	\$SUI	72.24M	2.79%	1 Jun
	\$ZETA	68.95M	1.99%	1 Jun
	\$DYDX	67.1M	11.92%	1 Jun
	\$SIMX	64.08M	1.72%	14 Jun
	\$ID	59.7M	18.23%	22 Jun
	\$ENA	44.91	3.62%	1 Jun
	\$1INCH	40.75	8.52%	1 Jun

2

Source : Token Unlocks, Binance Research

# Références

<https://defillama.com/>

<https://coinmarketcap.com/>

<https://www.cryptoslam.io/>

<https://token.unlocks.app/>

<https://dune.com/>

<https://pro.nansen.ai/>

<https://artemis.xyz/>

# Nouveaux rapports de Binance Research



## L'avenir de Bitcoin, troisième édition : la mise à l'échelle de Bitcoin

Décomposition détaillée et technique d'une sélection de solutions d'évolutivité sur Bitcoin



## Les marchés révolutionnaires de la DeFi

Analyse approfondie des tendances émergentes qui transforment la DeFi



## Faible flottement et FDV élevée : les origines

Examen des dernières tendances dans le monde des tokens



## L'avenir de Bitcoin, deuxième édition : les tokens

Présentation complète du protocole Runes, la nouvelle norme de tokens fongibles de Bitcoin



# À propos de Binance Research

Binance Research est la branche de recherche de Binance, la première plateforme d'échange de cryptomonnaies au monde. L'équipe de Binance Research s'engage à fournir des analyses objectives, indépendantes et complètes dans le but de devenir le leader d'opinion dans la sphère crypto. Nos analystes publient régulièrement leurs réflexions sur des sujets liés entre autres à l'écosystème crypto, les technologies de la blockchain et les dernières actualités du marché.



## Jie Xuan Chua

### Chercheur en macroéconomie

Jie Xuan (JX) occupe actuellement le poste de chercheur en macroéconomie chez Binance. Avant de rejoindre l'entreprise, il a travaillé en tant que spécialiste des investissements mondiaux chez J.P. Morgan ainsi que dans le secteur de la recherche sur les capitaux propres au sein de plusieurs entreprises gérant des fonds communs de placement. JX est titulaire du diplôme CFA Charterholder, et il est actif dans l'univers crypto depuis 2017.



## Joshua Wong

### Chercheur en macroéconomie

Joshua occupe actuellement le poste de chercheur en macroéconomie chez Binance. et il est actif dans l'univers crypto depuis 2019. Avant de rejoindre Binance, il a travaillé comme chef de produit dans une jeune entreprise de fintech du Web3 et en tant qu'analyste de marché dans une jeune entreprise de la DeFi. Il est titulaire d'un baccalauréat en droit (LLB) obtenu à l'université de Durham.



## Moulik Nagesh

### Chercheur en macroéconomie

Moulik est chercheur en macroéconomie chez Binance, et il est actif dans l'univers crypto depuis 2017. Avant de rejoindre Binance, il a occupé plusieurs postes transversaux dans des entreprises technologiques du Web3 et implantées dans la Silicon Valley. Ayant déjà cofondé plusieurs entreprises et obtenu un Bachelor of Science (BSc) en économie à la London School of Economics & Political Science (LSE), Moulik possède une vision d'ensemble du secteur.



## Brian Chen

### Stagiaire en recherche en macroéconomie

Brian est actuellement en stage dans l'équipe de recherche en macroéconomie de Binance. Avant de rejoindre Binance, il a travaillé en tant que chercheur en DeFi au sein d'une jeune entreprise proposant des services financiers ainsi que dans une organisation pédagogique du Web3. Brian est titulaire d'un master en finance obtenu à l'université de Californie, Irvine (« UCI ») et est actif dans le secteur crypto depuis 2021.



## Kennard Low

### Stagiaire en recherche en macroéconomie

Kennard est actuellement un analyste stagiaire dans l'équipe de recherche en macroéconomie de Binance. Avant de rejoindre Binance, il a travaillé en tant qu'analyste de recherche sur la DeFi au sein d'un protocole de crédit privé d'actifs physiques et dans une société de conseil du Web3. Étudiant de troisième année à la Singapore Management University (SMU), il est actif dans l'univers crypto depuis 2021.

# Ressources



En savoir plus [ici](#)



Envoyez-nous votre avis [ici](#)

**Divulgence générale :** ce document a été préparé par Binance Research et ne doit pas être considéré comme une prévision ni comme un conseil d'investissement, et ne constitue pas une recommandation, une offre ou une sollicitation d'achat ou de vente de titres ou de cryptomonnaies, ou d'adoption d'une stratégie d'investissement. La terminologie utilisée et les opinions exprimées visent à promouvoir la compréhension et le développement responsable du secteur et ne doivent pas être interprétées comme des points de vue juridiques irrévocables ni comme les points de vue de Binance. Les opinions exprimées sont en date indiquée ci-dessus et sont celles de l'auteur/autrice du document ; elles sont susceptibles de changer ultérieurement au gré de l'évolution de la situation. Les informations et opinions composant ce document proviennent de sources brevetées et non brevetées jugées fiables par Binance Research, et leur exhaustivité et leur exactitude n'est pas garantie. Ainsi, Binance ne donne aucune garantie d'exactitude ou de fiabilité et n'accepte aucune responsabilité découlant de tout autre erreur et omission (y compris la responsabilité envers autrui en raison d'une négligence). Ce document peut contenir des informations « prospectives » dont le caractère n'est pas exclusivement historique. Ces informations peuvent notamment inclure des projections et des prévisions. Il n'est pas garanti que de telles prévisions se réaliseront. L'utilisation des informations contenues dans ce document est à la seule discrétion du lecteur/de la lectrice. Ce document est destiné à des fins d'information uniquement et ne constitue pas un conseil d'investissement, ni une offre ou une sollicitation d'achat ou de vente de titres, de cryptomonnaies ou de stratégie d'investissement, et aucun titre ni aucune cryptomonnaie ne sera offert(e) ou vendu(e) à toute personne vivant dans une juridiction où l'offre, la sollicitation, l'achat ou la vente est illégal(e) en vertu des lois de cette juridiction. Tout investissement comporte des risques. Conformément aux exigences du règlement MiCA, les stablecoins non réglementés sont soumis à certaines restrictions au sein de l'EEE. Cliquez [ici](#) pour en savoir plus.